

Curriculum Vitae Europass

Informazioni personali

Cognome(i) / Nome(i) **Fico Rosario**

Indirizzo

[Redacted]

E-mail **rosario.fico@izslt.it**

Cittadinanza **Italiana**

Sesso **Maschile**

Settore professionale **Medicina Forense Veterinaria**

Esperienza professionale

Date **19 giugno 2009 –**

Lavoro o posizione ricoperti **Responsabile del Centro di Referenza Nazionale per la Medicina Forense Veterinaria istituito presso la sezione di Grosseto dell'Istituto Zooprofilattico delle Regioni Lazio e Toscana (D.M. del 19 Giugno 2009, G.U. n. 225 del 28 settembre 2009)**

Principali attività e responsabilità **Attività del Centro di Referenza Nazionale per la Medicina Forense Veterinaria:**

- sviluppo e la standardizzazione di tecniche di laboratorio e di tossicologia forense per:
- il rilevamento delle sostanze tossiche utilizzate a scopo doloso;
- la determinazione delle cause di morte per dolo a carico di specie selvatiche, o domestiche, oggetto, a qualsiasi titolo, di misure di salvaguardia e protezione;
- le analisi comparative di campioni di tessuti freschi o congelati, di sangue, peli o altro materiale organico appartenente a specie selvatiche protette o di interesse venatorio, mediante tecniche di biologia molecolare, per la repressione del bracconaggio;
- l'identificazione individuale (DNA typing), l'attribuzione della paternità, l'identificazione del sesso, il riconoscimento degli ibridi intraspecifici mediante tecniche di genetica forense per la lotta al commercio clandestino di animali selvatici;

e

- b) l'organizzazione di corsi di formazione per il personale del Servizio sanitario nazionale e degli organi di polizia a livello territoriale per la standardizzazione dei rilievi di campo relativi ad indagini medico legali riguardanti l'uccisione di animali domestici e selvatici.

Responsabilità del sottoscritto:

Gestione e coordinamento delle attività del Centro di Referenza Nazionale per la Medicina Forense Veterinaria.

Nome e indirizzo del datore di lavoro **Istituto Zooprofilattico Sperimentale delle Regioni Lazio e Toscana
Appia Nuova 1411, 00178 Roma (Capannelle) (Italia)**

Tipo di attività o settore **Veterinaria**

Date **31/08/2010 - 15/05/2012**

Lavoro o posizione ricoperti **Responsabile del Laboratorio di Diagnostica della Sezione di Grosseto**

Date **16/05/2012 –**

Lavoro o posizione ricoperti **Responsabile del Laboratorio di Sistemi Estensivi di allevamento e tutela della Fauna Selvatica presso la sezione di Grosseto dell'Istituto Zooprofilattico delle Regioni Lazio e Toscana**

Date 01/10/2010 - 10/10/2011
 Lavoro o posizione ricoperti Master I Livello Antropologia Filosofica e Forense, Criminologia e Tecniche Investigative Avanzate
 Principali attività e responsabilità Criminologia e Tecniche Investigative Avanzate
 Nome e indirizzo del datore di lavoro Pontificia Università di S. Bonaventura
 Via del Serafico, 1, Roma

Date 10/10/1990 - 15/09/2007
 Lavoro o posizione ricoperti Veterinario Dirigente di I° livello
 Principali attività e responsabilità Responsabile del Reparto Fauna selvatica (sino al 2000) e delle attività di diagnostica necroscopica (sino al 2007)
 Nome e indirizzo del datore di lavoro Istituto Zooprofilattico Sperimentale dell'Abruzzo e del Molise "G. Caporale"
 Via Campo Boario, 64100 Teramo

1982 – 1989

- Incaricato di effettuare la gestione del settore veterinario del Parco Nazionale d'Abruzzo, con particolare riferimento ai problemi sanitari degli animali selvatici.

Istruzione e formazione

Date 28/10/1986 --
 Titolo della qualifica rilasciata Laurea in Medicina Veterinaria vecchio ordinamento
 Principali tematiche/competenze professionali acquisite Tesi di laurea "Ruolo del veterinario nella gestione delle aree protette" voto 110/110 con lode
 Nome e tipo d'organizzazione erogatrice dell'istruzione e formazione Facoltà di Medicina Veterinaria (Università degli Studi di Napoli)

Capacità e competenze personali

Madrelingua(e) Italiano

Altra(e) lingua(e)

Autovalutazione
 Livello europeo (*)

Inglese

Comprensione				Parlato				Scritto	
Ascolto		Lettura		Interazione orale		Produzione orale			
B1	Utente autonomo	B2	Utente autonomo	B1	Utente autonomo	A2	Utente base	B2	Utente autonomo

(*) Quadro comune europeo di riferimento per le lingue

Patente B

Ulteriori informazioni

impegnato nella ricerca e nello sviluppo di tecniche diagnostiche forensi da impiegare nell'ambito delle indagini per la lotta al bracconaggio a carico di specie selvatiche non cacciabili o protette e contro il commercio illegale di animali esotici o di parti di essi.

Ha svolto progetti di ricerca finanziati dal Ministero della Salute, da Enti Parco Nazionali, dal Corpo Forestale dello Stato, o in collaborazione con Università nazionali, per lo svolgimento di studi di carattere veterinario sulla conservazione di mammiferi autoctoni protetti, quali orso marsicano (*Ursus arctos*), Lupo (*Canis lupus*), capriolo italiano (*Capreolus capreolus*), camoscio appenninico (*Rupicapra pyrenaica ornata*), Cervo Sardo (*Cervus elaphus corsicanus*), Cervo rosso europeo (*Cervus elaphus elaphus*), Cervo della Mesola.

E' stato responsabile, per le attività affidate all'Istituto Zooprofilattico dell'Abruzzo e del Molise, di progetti LIFE NATURA, finanziati dalla Comunità Europea, aventi come oggetto l'interazione sanitaria fra gli allevamenti zootecnici bradi e i nuclei di camoscio appenninico (*Rupicapra pyrenaica ornata*) nei Parchi Nazionali della Majella e del Gran Sasso e Monti della Laga.

Attualmente è responsabile scientifico di due progetti europei per la lotta agli avvelenamenti degli animali (PROGETTO LIFE07/NAT/IT/000436 ANTIDOTO) e per la conservazione del lupo (PROGETTO LIFE08/NAT/IT/000325 WOLFNET). Ha svolto inoltre numerose lezioni e seminari in ambito nazionale (su richiesta di Parchi Nazionali, Unità Sanitarie Locali, Polizia Provinciale, Corpo Forestale dello Stato), riguardanti la gestione sanitaria della fauna selvatica, l'Ecopatologia della fauna per la gestione e conservazione della Fauna Selvatica, il ruolo e le funzioni dei Centri di Recupero della Fauna Selvatica, l'accertamento dei danni al bestiame da predatori, la gestione delle popolazioni canine vaganti incontrollate e la Medicina Forense Veterinaria.

Ha partecipato a numerosi congressi nazionali e internazionali come invited speaker e in questi contesti ha tenuto relazioni riguardanti la Medicina Forense Veterinaria, gli aspetti sanitari nella gestione e nella conservazione di specie selvatiche autoctone protette, in pericolo o a rischio di estinzione.

Ha collaborato come consulente tecnico con il Corpo Forestale dello Stato, la Polizia Provinciale di diverse Regioni, i NOE (Nuclei Operativi Ecologici del CFS), il NIRDA (Nucleo Investigativo per i Reati in Danno agli Animali) nell'ambito di numerose indagini giudiziarie svolte per la repressione di reati di bracconaggio, commercio illegale di specie protette e maltrattamento degli animali.

Ha ricevuto un attestato di apprezzamento da parte del Ministero della Salute per la partecipazione al Monitoraggio Straordinario di Polizia Veterinaria per la eradicazione della brucellosi negli allevamenti bufalini della provincia di Caserta.

Autore di oltre 80 pubblicazioni scientifiche pubblicate su riviste nazionali ed internazionali. Ha partecipato in qualità di relatore o organizzatore a oltre un centinaio di corsi di formazione, seminari e conferenze.

Il sottoscritto è a conoscenza che, ai sensi dell'art. 76 del DPR 445/2000, le dichiarazioni mendaci, la falsità negli atti e l'uso di atti falsi sono puniti ai sensi del codice penale e delle leggi speciali. Inoltre il sottoscritto autorizza al trattamento dei dati personali, secondo quanto previsto dalla legge 196/03.



Grosseto, 3 marzo 2015

Dr. Rosario Fico
Istituto Zooprofilattico Sperimentale delle Regioni Lazio e Toscana
Responsabile del Centro di Referenza Nazionale per la Medicina Forense Veterinaria
Viale Europa, 30 58100 Grosseto
Telefono: +39 0564 456.249 Fax: +39 0564 451.990
cellulare: 392 3116212
email: rosario.fico@izslt.it

- “Cessione di cubatura: nozione e profili di tutela” (Ventiquattrore Avvocato Contratti n. 2, giugno 2008);
 - “Dichiarazione di inizio attività e tutela del terzo” (n.5, maggio 2008);
 - “La recidiva dopo la legge ex Cirielli: natura giuridica e disciplina” (n. 3, marzo 2008).
- 2008- La locazione, in Itinerari schematici di diritto civile, EDIZIONI GIURIDICHE SIMONE.

Lingue straniere

Buona conoscenza della Lingua Inglese scritta e parlata (livello B1).

- 2016/2017- Corso base di lingua inglese organizzato dalla struttura didattica territoriale della Corte di Appello di Napoli con *inlingua*.
- 2004- Corso di perfezionamento presso l’Istituto Sequoia American Studies Center di Napoli, livello *upper intermediate*.

Conoscenze informatiche

Buona conoscenza dei software in particolare tutte le applicazioni Microsoft Office (Word, Excel, Access, Power Point).

- 2003- European Computer Driving Licence (Patente Europea del Computer), conseguita presso l’Istituto Tecnico Commerciale Statale “M. Pagano” di Napoli (sistemi operativi: Windows versioni 1997, 2000 e XP; software: Word, Excel, Access, Power Point, Internet Explorer, Outlook Express.).

Interessi

Sport, Viaggi, Lettura, Poesia e Scrittura creativa, Fotografia, Danza, Cinema, Teatro.

Altre informazioni

- Allenamento allo studio e propensione all’approfondimento;
- Serietà e impegno nello svolgimento dell’attività lavorativa;
- Prontezza nell’apprendimento;
- Ottime capacità di concentrazione;
- Precisione nel lavoro;
- Capacità di stabilire buone relazioni interpersonali;
- Obiettivi di crescita professionale attraverso esperienze significative e stimolanti.

Autorizzo il trattamento dei dati personali contenuti nel presente *curriculum* ai sensi dell’art. 15 del D.lgs 33/13.



CURRICULUM VITAE
DI MAURO GNACCARINI

CURRICULUM VITAE - FORMATO EUROPEO



INFORMAZIONI PERSONALI

Nome **GNACCARINI MAURO**
Indirizzo **Strada Superiore, 28 - 10139 Torino**
Telefono **+39 011 5835510 (pers.)**
E-mail **mauro.gnaccarini@gmail.com**
Nazionalità Italiana
Data di nascita 15/12/1961

ESPERIENZA LAVORATIVA

- Date (da – a) **2017**
- Nome / indirizzo datore di lavoro **A.S.L. TO 3 di Collegno e Pinerolo (TO)**
- Tipo di azienda o settore **Servizio Sanitario Nazionale - Azienda Sanitaria Locale – Dipartimento di Prevenzione**
- Tipo di impiego **Dirigente medico veterinario – Responsabile di Struttura**
- Principali mansioni e responsabilità **Responsabile della struttura semplice Sorveglianza e Vigilanza Settore Veterinario. Dirigente della S.C. Igiene Allevamenti e Produzioni Zootecniche. Gestione e svolgimento di attività a valenza "interarea" caratterizzate da particolare criticità e multidisciplinarietà su mandato dei Direttori delle SS.CC. Veterinarie del dipartimento di Prevenzione. Gestione e svolgimento delle attività oggetto di specifico mandato della Struttura Semplice, quali, nel settore degli animali d'affezione, sorveglianza, sull'impiego del farmaco per uso veterinario e prevenzione della farmacoresistenza, controllo del benessere, valutazione comportamentale dei cani morsicatori ad aggressività non controllata ai fini della tutela dell'incolumità pubblica. Vigilanza e controllo sull'impiego di animali nella sperimentazione. Congiuntamente con la S.C. Sanità Animale, per la parte di competenza: procedimenti autorizzativi e attività di vigilanza presso canili sanitari, rifugio e privati, toelettature, attività commerciali e campi di addestramento.**
- Date (da – a) **2012 – 2016**
- Nome / indirizzo datore di lavoro **A.S.L. TO 3 di Collegno e Pinerolo (TO)**
- Tipo di azienda o settore **Servizio Sanitario Nazionale - Azienda Sanitaria Locale – Dipartimento di Prevenzione**
- Tipo di impiego **Dirigente medico veterinario – Responsabile di Struttura (SSD e f.f. S.C.)**
- Principali mansioni e responsabilità **Dirigente della S.C. Epidemiologia veterinaria e Servizio sovrazonale veterinario, Direttore f.f. della medesima S.C. Dal 9/2014 al 6/2016. Responsabile della struttura semplice dipartimentale Nucleo Interarea di Vigilanza Veterinaria (NIVV) fino al 31/12/2016. Sostituto del Direttore della Struttura Complessa individuato per ogni completa annualità ai sensi del contratto collettivo vigente, con delega permanente alla firma di pareri (anche obbligatori e vincolanti) e provvedimenti (restrittivi e concessori) inerenti i procedimenti autorizzativi e di vigilanza. Co-realizzatore della prima fase degli innovativi progetti a valenza sovrazonale assegnati alla nuova struttura dall'Ente Regione; specifica competenza e responsabilità funzionale relativamente a tutti i procedimenti inerenti gli aspetti autorizzativi e di connessa vigilanza sui concentramenti animali stabili e temporanei (registrazione allevamenti e nulla osta per mercati, fiere, ecc...), delega per l'espressione dei pareri relativi ai nuovi insediamenti produttivi (sistema dipartimentale "NIP") per la parte di competenza del Servizio Sanità animale, nonché referente per i procedimenti, anche di competenza della S.C. "Sanità Animale", inerenti gli illeciti amministrativi ed il relativo contenzioso (unitamente a quelli di competenza della S.C. di appartenenza e del NIVV.**

- Date (da – a)
- Nome / indirizzo datore di lavoro
 - Tipo di azienda o settore
 - Tipo di impiego
- Principali mansioni e responsabilità

2009 – 2011

A.S.L. TO 3 di Collegno e Pinerolo (TO)

Servizio Sanitario Nazionale - Azienda Sanitaria Locale – Dipartimento di Prevenzione

Dirigente medico veterinario – Responsabile di Struttura (SSD)

Dirigente della S.C. Epidemiologia veterinaria e Servizio sovrazonale veterinario, Responsabile della struttura semplice Nucleo Interarea di Vigilanza Veterinaria (NIVV).

Sostituto del Direttore della Struttura Complessa in occasione di assenze ordinarie, con delega permanente alla firma di pareri (anche obbligatori e vincolanti) e provvedimenti (restrittivi e concessori) inerenti i procedimenti autorizzativi e di vigilanza.

Co-realizzatore della prima fase degli innovativi progetti a valenza sovrazonale assegnati alla nuova struttura dall'Ente Regione; specifica competenza e responsabilità funzionale relativamente a tutti i procedimenti inerenti gli aspetti autorizzativi e di connessa vigilanza sui concentramenti animali stabili e temporanei (registrazione allevamenti e nulla osta per mercati, fiere, ecc...), delega per l'espressione dei pareri relativi ai nuovi insediamenti produttivi (sistema dipartimentale "NIP") per la parte di competenza del Servizio Sanità animale, nonché referente per i procedimenti inerenti gli illeciti amministrativi ed il relativo contenzioso (unitamente a quelli di competenza della S.C. di appartenenza e del NIVV).

- Date (da – a)
- Nome / indirizzo datore di lavoro
 - Tipo di azienda o settore
 - Tipo di impiego
- Principali mansioni e responsabilità

2003 – 2009

A.S.L. 10 Pinerolo (TO) e A.S.L. TO 3 di Collegno e Pinerolo (TO)

Servizio Sanitario Nazionale - Azienda Sanitaria Locale – Dipartimento di Prevenzione

Dirigente medico veterinario – Responsabile di Struttura (SSD)

Sostituto del Direttore della Struttura Complessa "Servizio Veterinario – Sanità Animale" in occasione di assenze temporanee (ferie, malattia, ecc...), con delega permanente alla firma di pareri (anche obbligatori e vincolanti) e provvedimenti (restrittivi e concessori) inerenti gli aspetti autorizzativi e di connessa vigilanza sui concentramenti animali stabili e temporanei (registrazione allevamenti e nulla osta per mercati, fiere, ecc...) e per l'espressione dei pareri relativi ai nuovi insediamenti produttivi (sistema dipartimentale "NIP") nonché per i procedimenti inerenti gli illeciti amministrativi ed il relativo contenzioso.

- Date (da – a)
- Nome / indirizzo datore di lavoro
 - Tipo di azienda o settore
 - Tipo di impiego
- Principali mansioni e responsabilità

1999 - 2010

A.S.L. 10 Pinerolo (TO) e A.S.L. TO 3 di Collegno e Pinerolo (TO)

Servizio Sanitario Nazionale - Azienda Sanitaria Locale – Dipartimento di Prevenzione

Dirigente medico veterinario – Responsabile di Struttura (SSD)

Responsabilità del Nucleo Interarea di Vigilanza Veterinaria, Struttura Semplice "orizzontale" dipartimentale dei Servizi Veterinari istituita dal Piano Sanitario Regionale, avente funzione di supporto a tutte le Strutture Complesse dei Servizi veterinari - Sanità animale (Area "A"), Igiene degli alimenti di origine animale (Aree "B1" e "B2"), Igiene degli allevamenti (Aree "C1" e "C2"), Epidemiologia veterinaria e Servizio sovrazonale veterinario – in particolare nelle attività di vigilanza, specificamente se a valenza interdisciplinare, nonché nelle emergenze. A tale struttura ed al Responsabile affinisce la gestione di medici veterinari e tecnici della prevenzione in riferimento alle attività demandate alla struttura stessa dalle Direzioni di struttura ovvero nel contesto del Dipartimento di Prevenzione.

- Date (da – a)
- Nome / indirizzo datore di lavoro
 - Tipo di azienda o settore
 - Tipo di impiego
- Principali mansioni e responsabilità

1998 - 2009

A.S.L. 10 Pinerolo (TO) e A.S.L. TO 3 di Collegno e Pinerolo (TO)

Servizio Sanitario Nazionale - Azienda Sanitaria Locale – Dipartimento di Prevenzione

Dirigente medico veterinario – Responsabile di Struttura (SSD)

Dirigente della S.C. Servizio Veterinario Sanità Animale con specifica competenza e responsabilità funzionale relativamente a tutti i procedimenti inerenti gli aspetti autorizzativi e di vigilanza sui concentramenti animali stabili e temporanei (allevamenti, mercati, fiere, ecc...), nonché, dal 01.06.2000, circa i procedimenti di competenza della S.C. "Sanità Animale" inerenti gli illeciti amministrativi ed il relativo contenzioso, in qualità perciò di referente, in tali materie, per tutto il personale dell'anzidetta Struttura Complessa.

- Date (da – a)
- Nome / indirizzo datore di lavoro
 - Tipo di azienda o settore
 - Tipo di impiego
- Principali mansioni e responsabilità

1989 - 2010

U.S.S.L. 44 di Pinerolo (TO) - A.S.L. 10 Pinerolo (TO) - A.S.L. TO 3 di Collegno e Pinerolo (TO)
 Servizio Sanitario Nazionale - Azienda Sanitaria Locale – Dipartimento di Prevenzione
 Dirigente medico veterinario

Dirigente veterinario "in ruolo", già Veterinario Collaboratore presso il Servizio Veterinario dell'U.S.S.L. 44 di Pinerolo, ora Servizio Veterinario A.S.L. 10 - Pinerolo, afferente alle Strutture Complesse "Area A" ed "Area C", cui sono demandate le funzioni di sanità pubblica veterinaria in materia rispettivamente di sanità animale e di igiene degli allevamenti e delle produzioni zootecniche (ai sensi della Legge 833/78, come successivamente modificata dalle più recenti norme di riforma sanitaria D.L.vo 502/92 e D.L.vo 229/99): accertamenti sanitari obbligatori, pianificati e straordinari, inerenti la bonifica sanitaria del bestiame e la profilassi delle malattie infettive / diffuse del medesimo, a carattere anche antropozoonosico; attività di vigilanza ordinaria e straordinaria negli allevamenti; esecuzione dei provvedimenti amministrativi di legge (prescrizioni, proposte di provvedimenti restrittivi, sequestri, vincoli, accertamento e contestazione di illeciti amministrativi, ecc...).

- Date (da – a)
- Nome / indirizzo datore di lavoro
 - Tipo di azienda o settore
 - Tipo di impiego
- Principali mansioni e responsabilità

2009 – 2017

Sindacato Italiano Veterinari Medicina Pubblica - ROMA

Organizzazione sindacale

Responsabile Ufficio legale nazionale (in regime di semi-distacco)

Vice Segretario nazionale dal 2016

Consulenza ed assistenza nei settori del diritto sanitario, amministrativo, del lavoro, penale e civile di interesse per gli associati medici veterinari nella loro qualità di pubblici dipendenti, dirigenti nelle PPAA nonché assegnatari delle qualifiche di P.U. e U.P.G. . Referenza nei rapporti fra l'Organizzazione sindacale e gli associati con lo Studio legale nazionale di riferimento, per ogni esigenza di consulenza legale specifica.

ISTRUZIONE E FORMAZIONE
Universitaria e post-universitaria

- Date (da – a) 10/11/1987
- Nome e tipo di istituto di istruzione Formazione Universitaria – Diploma di Laurea – Università degli Studi di Torino
- Qualifica conseguita **Diploma di Laurea in Medicina Veterinaria**

- Date (da – a) Il sessione – Novembre 1987
- Nome e tipo di istituto di istruzione Esame di Stato per l'abilitazione professionale – Università degli Studi di Torino
- Qualifica conseguita **Abilitazione all'esercizio della professione di Veterinario**

- Date (da – a) A.A. 1992/93 – 1993/94
- Nome e tipo di istituto di istruzione Formazione post-Universitaria – Diploma di Specializzazione di I° livello – Università degli Studi di Torino
- Qualifica conseguita **Diploma di Specializzazione in “Sanità Animale e Igiene degli Allevamenti e delle Produzioni Animali”**

- Date (da – a) A.A. 1997/98 – 1998/99
- Nome e tipo di istituto di istruzione Formazione post-Universitaria – Diploma di Specializzazione di II° livello – Università degli Studi di Milano
- Qualifica conseguita **Diploma di Specializzazione in “Diritto e Legislazione Veterinaria”**

- Date (da – a) A.A. 2000/01
- Nome e tipo di istituto di istruzione Formazione post-Universitaria – Master in Management Sanitario – Università degli Studi di Torino - Scuola Universitaria in Management d'Impresa (S.U.M.I.) della Facoltà di Economia
- Qualifica conseguita **Master in Management Sanitario**

- Date (da – a) A.A. 2006/07
- Nome e tipo di istituto di istruzione Formazione post-Universitaria – Master in “Diritto del Lavoro nelle Pubbliche Amministrazioni e sulla gestione del personale” – Scuola Superiore di Amministrazione Pubblica e degli Enti Locali - Roma
- Qualifica conseguita **Master in Diritto del Lavoro nelle Pubbliche Amministrazioni e Gestione del personale**

- Date (da – a) A.A. 2007/2008 e 2008/2009
- Nome e tipo di istituto di istruzione Facoltà Teologica dell'Italia Settentrionale – Perfezionamento biennale Universitario
- Qualifica conseguita **Corso di Perfezionamento in Bioetica**

- Date (da – a) Anno 2011
- Nome e tipo di istituto di istruzione Formazione post-Universitaria – Corso Ministeriale (D.M. 180/2010 art. 18.2.f) per l'esercizio professionale della Mediazione Civile – CESD c/o Università degli Studi eCAMPUS - Roma
- Qualifica conseguita **Mediatore Civile (accr. Min Giustizia)**

- Date (da – a) Anno 2001
- Nome e tipo di istituto di istruzione e tipo di formazione Regione Piemonte - **Corso di formazione per Dirigenti dei Dipartimenti di Prevenzione**
Marzo / Luglio 2001

- Date (da – a) A.A. 1988/89 e 1989/90
- Nome e tipo di istituto di istruzione e tipo di formazione
- Qualifica conseguita
 - **Corso annuale di perfezionamento** in “Inquinamento, produzioni animali e salute umana” c/o Università degli Studi di Parma – A.A. 1988/89;
 - **Corso annuale di aggiornamento** in “Sanità animale” c/o Ordine dei Medici Veterinari di Savona – 01.10.88 / 03.06.89;
 - **Corso annuale di aggiornamento** in “Igiene dell'allevamento e delle produzioni animali” c/o Ordine dei Medici Veterinari di Savona – 07.10.89 / 26.05.90 .

ISTRUZIONE E FORMAZIONE
Attività di DOCENZA

• Date (da – a)
Tipo di formazione
Ambiti della formazione
DOCENZA
Anni 1989 - 2000

1989 – 2000

ATTIVITA' DI FORMAZIONE SVOLTA IN QUALITA' DI DOCENTE / RELATORE

- ✓ **Congresso Nazionale S.I.B. – Società Italiana di Buiatria** – ogni anno dal 1989 al 1995 quale relatore / co-relatore.
- ✓ **Congresso Nazionale S.I.S.Vet. – Società Italiana delle Scienze Veterinarie** – ogni anno dal 1989 al 2000 quale relatore / co-relatore.
- ✓ **World Buiatrics Congress - Congresso mondiale delle Società di Buiatria** – in Bologna 29 Agosto / 2 Settembre 1994 quale relatore.
- ✓ **Conferenza Europea sull'Efficacia - La qualità nella promozione della salute e in educazione sanitaria** – in Torino 1996 quale docente.
- ✓ **Convegno L.A.R. - La gestione degli allevamenti bovini e la qualità del latte** – in Cremona 2 Ottobre 1997 quale docente.
- ✓ **Corso di aggiornamento - Nuovi concetti del controllo di qualità - a cura dell'Ordine dei Medici Veterinari della Provincia di Torino**, in Torino – 17/19 Aprile 1998 quale docente.
- ✓ **Convegno Nazionale - Parliamo di ... zootecnia e sviluppo sostenibile** – in Fossano (CN) 14 – 15 Ottobre 1999 quale relatore.
- ✓ **Corso di aggiornamento - Benessere animale e trasporto degli animali da reddito** – Servizio Veterinario Sanità Animale A.S.L. 10 – Ottobre / Novembre 1999 quale docente.
- ✓ **Convegno A.S.L. 10 Pinerolo & Comune di Airasca – Uomo, cane e istituzioni: convivenza possibile tra igiene e legislazione** - in Airasca (TO) 18 Maggio 2000 quale docente.

segue

Ambiti della formazione
DOCENZA
Anni 2001-2009

- ✓ **Corso di aggiornamento per il Corpo Forestale dello Stato della Provincia di Torino – Elementi di Polizia Veterinaria** - a cura del Servizio Veterinario – Sanità Animale dell’A.S.L. 10, in Torino – 16, 18, 22, 25 Maggio 2001, **quale docente.**
- ✓ **Seminario “tecnologia alimentare e sanità – qualità delle produzioni zootecniche fra tecnologie e tecnopatie”** – a cura ASL di Modena – in Modena, il 3 Ottobre 2001, **quale docente.**
- ✓ **Convegno Nazionale - Parliamo di ... zootecnia e sviluppo sostenibile** - in Fossano (CN) 11 – 12 Ottobre 2001 **quale relatore**
- ✓ **Corso di formazione – Igiene, sanità e benessere nei trasporti animali** - a cura del Servizio Veterinario – Sanità Animale dell’A.S.L. 10, in Pinerolo – 28/5 e 5/6 2003 **quale docente**
- ✓ **Corso di aggiornamento (E.C.M.) tecnico-legislativo per tecnici della prevenzione e responsabili dei nuclei interarea di vigilanza** – a cura ASL 12 di Biella e Regione Piemonte – in Biella, dal 13 al 26 Novembre 2003, **quale docente.**
- ✓ **Corso di formazione (E.C.M.) – La gestione dei provvedimenti e degli illeciti amministrativi e penali nell’attività di vigilanza veterinaria permanente** - a cura del Servizio Veterinario – Sanità Animale dell’A.S.L. 10, in Pinerolo – 13 e 20 Dicembre 2004 **quale docente.**
- ✓ **Seminario su protezione e tutela del benessere degli animali - Diritti degli animali e Veterinari: una sinergia vincente** – a cura di A.V.D.A. – c/o Camera dei Deputati, in Roma - 20 Gennaio 2005, **quale docente.**
- ✓ **Corso di aggiornamento per imprenditori agricoli – Condizioni igienico-strutturali degli allevamenti, biosicurezza e benessere degli animali** - a cura della Comunità Montana Valpellice, in Torre Pellice – 22.03.2005, **quale docente.**
- ✓ **Corso di formazione (E.C.M.) – Bioetica e biosicurezza: la veterinaria pubblica preventiva affronta nuove sfide nel rapporto uomo-animale ambiente – Ruolo del veterinario pubblico dipendente nell’attività di prevenzione** – a cura del Dipartimento di Prevenzione A.S.L. 8 Chieri (TO) - 03.04.2007, **quale docente.**
- ✓ **Corso di formazione (E.C.M.) – Profilo giuridico del dirigente veterinario e del tecnico della prevenzione** – a cura del Dipartimento di Prevenzione Veterinaria A.S.L. Vallecamonica-Sebino (BS) - 4 giornate / novembre-dicembre 2007 , **quale docente e responsabile scientifico.**
- ✓ **Corso di formazione (E.C.M.) – Funzione amministrativa e adozione dei provvedimenti nell’attività di prevenzione veterinaria** – a cura del Dipartimento di Prevenzione Veterinaria A.S.L. Vallecamonica-Sebino (BS) - 4 giornate / maggio 2008 , **quale docente e responsabile scientifico.**
- ✓ **Congresso Regionale SIVEMP Toscana 2009 – Corso di Formazione – Profilo giuridico, funzioni e responsabilità del dirigente veterinario del SSN** – 12 Dicembre 2009 in Siena, **quale docente e responsabile scientifico.**

segue

Ambiti della formazione
DOCENZA
Anni 2010-2013

- ✓ **Corso di formazione (E.C.M.)** – *La rabbia e dintorni: dalle morsicature al commercio dei cuccioli* – c/o ASL TO 3 – 23 e 24 ottobre 2010, **quale docente.**
- ✓ **Seminario (E.C.M.)** - **Prospettive per il Veterinario Pubblico in ambito comunitario e locale** - *Evoluzione del rapporto di lavoro fra Veterinario Dipendente e P.A.* – 1 Luglio 2011 c/o Azienda USL Modena, **quale docente.**
- ✓ **VI Congresso nazionale di storia della medicina veterinaria** - *110 anni di polizia veterinaria: la "Autorità sanitaria" dalla vigilanza zoottrica all'audit* – 6/7 Ottobre 2011 c/o Fondazione Iniziative Zooprofilattiche Brescia, **quale relatore.**
- ✓ **Corso di formazione (E.C.M.)** - *La stabilizzazione del paziente (animale) in regime di pronta disponibilità – L'urgenza in reperibilità: aspetti giuridici e normativi* – a cura di S.I.Me.Ve.P. in Montaldo Torinese (TO) – 20 ottobre 2011, **quale docente.**
- ✓ **Corso di formazione (E.C.M.)** – *La veterinaria guarda al suo futuro: aggiornamenti e confronti sulla sanità pubblica veterinaria di oggi e di domani* – c/o Azienda ULSS 22 Bussolengo (VR) – 17/11-15/12 - 2011, **quale docente.**
- ✓ **Corso di formazione (E.C.M.)** – *Aggiornamenti e confronti per una moderna sanità pubblica veterinaria: ruolo, responsabilità, competenze, efficienza e managerialità* – c/o ASL TO 3 – 11 maggio 2012, **quale docente.**
- ✓ **Corso di formazione (E.C.M.)** – *Uomo-animale-ambiente: verso un approccio integrato in sanità animale e sicurezza delle produzioni alimentari* – c/o Azienda ULSS 22 Bussolengo (VR) – 20/11-18/12 - 2012, **quale docente.**
- ✓ **Corso di formazione (E.C.M.)** – *Interventi contingibili ed urgenti in sanità animale* – c/o ASL TO 3 – 9/9-1/10 - 2013, **quale docente.**
- ✓ **Corso di formazione (E.C.M.)** – *Benessere, anagrafe ed epidemiologia equina* – Società Italiana di Medicina Veterinaria Preventiva – 26 e 27 settembre 2013, **quale docente.**
- ✓ **Corso di formazione (E.C.M.)** – *Le leggi di riforma del pubblico impiego: impatto sugli assetti organizzativi e qualità delle prestazioni* – Società Italiana di Medicina Veterinaria Preventiva – 28 giugno 2013, **quale docente.**
- ✓ **Corso di formazione (E.C.M.)** – *Identificazione e anagrafe equina, suoi risvolti in medicina veterinaria pubblica e ruolo dei servizi veterinari* – Società Italiana di Medicina Veterinaria Preventiva – 10 maggio 2013, **quale docente.**

segue

- ✓ **Corso di formazione (E.C.M.)** – *Le attività di polizia giudiziaria del medico veterinario: compiti e responsabilità* – Società Italiana di Medicina Veterinaria Preventiva – 23 e 24 ottobre 2014, **quale docente e responsabile scientifico.**
- ✓ **Corso di formazione (E.C.M.)** – *Autorità sanitaria competente: sistemi organizzativi e coordinamento tra istituzioni sanitarie* – Società Italiana di medicina Veterinaria Preventiva – 6 giugno 2014, **quale docente.**
- ✓ **Corso di formazione (E.C.M.)** – *Sicurezza e biosicurezza sul lavoro nel mondo agricolo* – c/o ASL TO 3 – 13/5-9/6 - 2014, **quale docente.**
- ✓ **Corso di formazione (E.C.M.)** – *Percorsi di medicina veterinaria pubblica: nuovi approcci strategici ed operativi in sanità animale e igiene delle produzioni alimentari* – c/o Azienda ULSS 22 Bussolengo (VR) – 2/10-6/11 - 2014, **quale docente.**
- ✓ **Corso di formazione (E.C.M.)** – *Dalla comunicazione alla comunità di pratiche: sviluppo delle capacità interne con condivisione dei casi e confronto con esperti* – c/o Azienda ULSS 20 Verona – 25 marzo 2014, **quale docente.**
- ✓ **Corso di formazione (E.C.M.)** – *Il procedimento sanzionatorio amministrativo nell'ambito dei controlli di sicurezza alimentare* – c/o ASL VC – 25 novembre 2014, **quale docente.**
- ✓ **Corso di formazione (E.C.M.)** – *La corretta gestione dei controlli e delle relative prescrizioni, raccomandazioni, nc e sanzioni* – c/o ASL Vallecamonica Sebino (BS) – 8-22/5-9/6 - 2014, **quale docente.**
- ✓ **Corso di formazione (E.C.M.)** – *Aggiornamenti in materia di diritto amministrativo e penale: gestione degli illeciti, disciplina sanzionatoria, atti interdittivi* – c/o A.S.L. Sondrio – 16 e 17 aprile 2015, **quale docente..**
- ✓ **Corso di formazione (E.C.M.)** – *Le attività di polizia giudiziaria del medico veterinario: compiti e responsabilità* – c/o Azienda USL Umbria 1 – 21 e 22 maggio 2015, **quale docente.**
- ✓ **Corso di formazione (E.C.M.)** – *Criticità emergenti di rilevanza penale nell'esercizio delle funzioni proprie del veterinario ufficiale* – c/o A.S.L. Como – 5 giugno 2015, **quale docente.**
- ✓ **Corso di formazione (E.C.M.)** – *Ruoli, funzioni e responsabilità nelle attività di polizia veterinaria e giudiziaria* – c/o A.S.L. TO 3 – 14 settembre 2015, **quale docente e responsabile scientifico.**
- ✓ **Corso di formazione (E.C.M.)** – *Emergenze non epidemiche in sanità pubblica veterinaria: addestramento per personale veterinario in contesto campale* – c/o Croce Rossa Italiana – C.I.E. Nord Ovest in Settimo Torinese – 16, 17 e 18 settembre 2015, **quale responsabile scientifico e direttore del corso.**
- ✓ **Altri numerosi corsi di formazione (E.C.M.) in fase di aggiornamento.**

ISTRUZIONE E FORMAZIONE

• Date (da – a)
Tipo di formazione
Ambiti della formazione

1988 – 2006

ATTIVITA' DI FORMAZIONE SVOLTA IN QUALITA' DI DISCENTE (NON E.C.M.)

- ✓ **Convegno nazionale 05.11.88** della Società Italiana di Sanità Pubblica Veterinaria su "farmaco veterinario e scadenze comunitarie".
- ✓ **Tavola rotonda 10.11.88** su "nuovi orientamenti in neurologia veterinaria" c/o Università di Torino.
- ✓ **Corso di aggiornamento 31.03.89 – 13.05.89** "per medici veterinari ufficiali di polizia giudiziaria" c/o U.S.S.L. 30 di Rovigo.
- ✓ **Corso intensivo 23 – 28 Maggio 1989** su "servizi veterinari ed evoluzione delle zootecnologie – aspetti sanitari e normativi" c/o Università di Parma.
- ✓ **Convegno nazionale 15.10.94** su "la medicina veterinaria pubblica al servizio della società" c/o Regione Piemonte – Assessorato Sanità.
- ✓ **Corso intensivo 13-15 Dicembre 1994** su "partecipazione ed educazione sanitaria in sanità pubblica veterinaria" c/o Istituto Superiore di Sanità – Roma.
- ✓ **Corso intensivo 08-11 Dicembre 1995** su "medicina veterinaria e inquinamento ambientale" c/o Istituto Superiore di Sanità – Roma.
- ✓ **Seminario 18.03.96** su "patologie spontanee degli animali ed inquinamento ambientale" c/o Istituto Superiore di Sanità – Roma.
- ✓ **Conferenza 27.03.96** su "aspetti tecnici, nutrizionali e legislativi della produzione e commercializzazione dei grassi animali destinati all'alimentazione umana" c/o Azienda U.S.L. 4 – Torino.
- ✓ **Tavola rotonda 15.06.96** su "gestione del farmaco nell'allevamento bovino" c/o Congresso Nazionale S.I.B. 1996.
- ✓ **Tavola rotonda 16.06.96** su "encefalopatia spongiforme bovina (BSE)" c/o Congresso Nazionale S.I.B. 1996.
- ✓ **Convegno 07.04.98** di informazione zootecnico-veterinaria su "i controlli di sanità pubblica veterinaria" c/o A.S.L. 2 Milano.
- ✓ **Tavola rotonda 13.06.98** su "figura giuridica e ruolo del personale con competenze di vigilanza ed ispezione alle soglie del 2000" c/o A.S.L. 4 – S.I.A.V. – Torino.
- ✓ **Corso di formazione 29.10 / 05.11 - 1998** su "il contenzioso amministrativo in materia di igiene, sanità pubblica e veterinaria" c/o A.S.L. 10 – Pinerolo (To).
- ✓ **Tavola rotonda 12.12.98** su "la diaspora dei dipartimenti di prevenzione" a cura della Società Italiana di Sanità Pubblica Veterinaria c/o A.S.L. Cremona.
- ✓ **Corso di formazione 02.06.99** su "competenze giuridiche del servizio veterinario" c/o A.S.L. 10 – Pinerolo (To).
- ✓ **Giornata di studio 25.05.00** su "depenalizzazione dei reati minori ai sensi legge 205/99" c/o A.S.L. 17 – Saluzzo (Cn).
- ✓ **Tavola rotonda 27.05.2000** su "nuova depenalizzazione" c/o A.S.L. 4 – Torino.
- ✓ **Corso di formazione 17.11.00** su "depenalizzazione e riflessi operativi nell'ambito dell'attività del servizio veterinario" c/o A.S.L. 10 – Pinerolo (To).
- ✓ **Seminario del 02.10.2001** su "Il Veterinario Pubblico nella Comunicazione" c/o A.S.L. di Modena – Modena.
- ✓ **Corso di formazione 7 e 12 /12/2001 e 25.01.2002** su "Emergenze veterinarie in Sanità Animale" c/o A.S.L. 10 – Pinerolo (To).
- ✓ **Giornata di formazione 08.05.2002** su "Encefalopatie Spongiformi Bovine" c/o Regione Piemonte – Direzione Sanità Pubblica – Torino.
- ✓ **Corso di formazione 17.12.2004** su "Applicazione del D.L.vo 196 del 30/6/2003: codice in materia di protezione dei dati personali" c/o A.S.L. 10 – Pinerolo (To).
- ✓ **Corso di formazione dal 4/5 al 27/7 2005** su "Gestione dati, tabelle e grafici con Excel e integrazione con Acces" c/o A.S.L. 10 – Pinerolo (To).
- ✓ **Corso di formazione 24 e 25.11.2005** su "Climi organizzativi e forme di disagio nelle organizzazioni per la salute: stress, burn-out e mobbing" c/o A.S.L. 10 – Pinerolo (To).
- ✓ **Seminario del 06.12.2005** su "I nuovi CCNL delle Aree dirigenziali del SSN: un'opportunità di crescita aziendale e sviluppo professionale" c/o A.R.A.N. – Roma.
- ✓ **Corso di formazione dal 10/1 al 14/2 2005** su "Accoglienza dell'utente straniero in emergenza" c/o A.S.L. 10 – Pinerolo (To).
- ✓ **Seminario del 20.10.2006** su "Sicurezza e rischio nelle produzioni biologiche, tradizionali e di nicchia" c/o A.S.L. di Modena – Modena.

ISTRUZIONE E FORMAZIONE

• Date (da – a)
Tipo di formazione
Ambiti della formazione

2007 - 2014

ATTIVITA' DI FORMAZIONE SVOLTA IN QUALITA' DI DISCENTE (NON E.C.M.)

- ✓ **Corso di formazione del 26.01.2007** su "Il significato dell'aggressività canina nella clinica contemporanea: psicobiologia ed etologia del comportamento violento nel mondo umano e animale" – in Pinerolo (TO) A.S.L. 10.
- ✓ **Convegno Nazionale del 20.04.2007** "La sicurezza alimentare: un nuovo approccio per la sanità pubblica" in Belgirate (VB) A.I.Ve.M.P.
- ✓ **Giornata di studio del 08.06.2007** su "Il Sistema dei controlli interni nelle organizzazioni sanitarie" in Torino – Soges e Giuffrè Editore.
- ✓ **Conferenza Nazionale del 14.06.2007** "Una proposta per il rinnovamento della sanità pubblica veterinaria e della sicurezza alimentare" – S.I.Me.Ve.P. Roma.
- ✓ **Corso di formazione del 28.09.2007** su "L'audit come strumento di valutazione" – S.I.Me.Ve.P. Villasimius (CA).
- ✓ **Corso di formazione del 12.10.2007** su "Igiene Urbana – Sovraffollamento di colombi: rischio sanitario, soluzioni, stato dell'arte" – I.Z.S. Torino.
- ✓ **Corso di formazione 10 – 23 ottobre 2007** su "Il Regolamento CE 1/2005 – Protezione degli animali durante il trasporto" – in Moretta (CN) Direzione Regionale di Sanità Pubblica.
- ✓ **V Workshop di epidemiologia veterinaria anno 2009** – "L'epidemiologia veterinaria di fronte ai cambiamenti naturali e sociali che influenzano la salute" – in Torino 10 e 11 Dicembre 2009.
- ✓ **Convegno Nazionale del 17.05.2012** "Salute e benessere degli animali e sicurezza alimentare. Regolamento CE 882/2004" in Bologna – S.I.Me.Ve.P.
- ✓ **Corso di formazione del 8.06.2012** su "Parassitologia e sanità pubblica veterinaria: iditteri vettori" – in Genova - S.I.Me.Ve.P.
- ✓ **Corso di formazione del 4.10.2012** su "Emergenze non epidemiche: protocolli operativi e sinergie con la protezione civile" – in - S.I.Me.Ve.P.

ISTRUZIONE E FORMAZIONE
PROGRAMMA NAZIONALE ECM

• Date (da – a)	2002 – 2017
Tipo di formazione	ATTIVITA' DI FORMAZIONE E.C.M. SVOLTA IN QUALITA' DI <u>DOCENTE</u> E <u>DISCENTE</u>
Ambiti della formazione	<p>Nell'ambito del previsto ed obbligatorio programma di Educazione Continua in Medicina, negli anni 2002-2007 il Dott. Gnaccarini ha frequentato iniziative accreditate dal Ministero della Salute sia come discente sia come docente, come disposto dalla normativa succedutasi nel periodo.</p> <p>Nei successivi anni 2008-2014, ai sensi delle disposizioni nazionali dettate dalla Conferenza delle Regioni e delle Province autonome con atti n. 192 del 5/11/2009 e n. 101 del 19/4/2012 nonché dalla Commissione Nazionale Formazione Continua con Determinazioni del 17/7/2013, 23/7/2014, 10/10/2014 e 15/12/2016, il Dott. Gnaccarini ha soddisfatto il debito formativo obbligatorio, nel rispetto dei valori minimi e massimi imputabili annualmente oltre che del massimale previsto al 50% annuo per la formazione svolta in qualità di docente, frequentando iniziative accreditate in qualità sia di discente sia di docente.</p>

**ULTERIORI ESPERIENZE
PROFESSIONALI SIGNIFICATIVE**

- **Attività di creazione, organizzazione e sviluppo del Progetto di Formazione (1996)** rivolto ai cittadini della **Città di Torino** "*Impatto ambientale degli allevamenti intensivi e riflessi sulla salute dell'uomo*", in collaborazione con **Legambiente** e sotto l'egida della **Regione Piemonte**.
- **Collaborazione - A.A. 1996/97 - con l'Istituto Superiore di Sanità - Laboratorio di medicina veterinaria - , per l'avvio del progetto di ricerca su "Patologie spontanee degli animali domestici; un modello in epidemiologia ambientale veterinaria".**
- **Partecipazione decennale ad attività di ricerca (A.A. 1988/89 >> A.A. 1998/99) quale collaboratore esterno della Cattedra di Clinica Medica Veterinaria dell'Università degli studi di Torino nell'ambito del progetto di ricerca "Gestione del rischio sanitario negli allevamenti intensivi bovini".**
- **Collaborazione (1999) con la Procura della Repubblica presso il Tribunale di Torino, Sezione di P.G. - Settore Alimenti e Sanità, quale U.P.G. e persona esperta in legislazione veterinaria, a supporto di indagini.**
- **Attività di formazione professionale e della cittadinanza** quale Consigliere e fondatore dell'ASVEP - Associazione culturale Veterinaria per la tutela della Salute Pubblica -, dall'anno 1993.
- **Attività di curatore della rubrica "Veterinari e Diritto" sulla rivista "Il Progresso Veterinario", organo ufficiale della Federazione Nazionale Ordini Veterinari Italiani, dall'anno 2000 all'anno 2008.**
- **Consigliere nazionale O.S. FVM-SIVEMP dal 9/2008 - Responsabile ufficio legale.**
- **Attività di curatore della "Rubrica legale" sulla rivista "Argomenti", organo ufficiale della Società Italiana di Medicina Veterinaria Preventiva, dall'anno 2011.**
- **Componente del gruppo di lavoro SIMEVEP "Sanità Pubblica Veterinaria e Diritto", dall'anno 2011.**
- **Componente dall'anno 2012 del Tavolo tecnico Sicurezza Alimentare interservizi, istituito dalla Procura della Repubblica di Torino, con la partecipazione delle strutture aventi competenza in materia nei Dipartimenti di Prevenzione della Provincia di Torino.**
- **Attività di docenza presso l'Università degli Studi di Sassari - Dipartimento di Giurisprudenza (Dir. Prof. Onida) - nell'ambito del Corso di perfezionamento interfacoltà post-universitario "Diritto e legislazione in sanità pubblica e sicurezza alimentare" rivolto a laureati in medicina e chirurgia, medicina veterinaria e giurisprudenza.**
- **Pubblicazione trimestrale di articoli di approfondimento in diritto veterinario, sanitario e del lavoro nelle PPAA sanitarie, su "Argomenti", Organo ufficiale della Società Italiana di Medicina Veterinaria Preventiva, unica rivista nazionale di sanità pubblica veterinaria.**
- **Svolgimento di 141 ore di docenza nell'ambito di corsi inseriti nel programma nazionale ECM, in particolare a favore di aziende sanitarie delle diverse realtà regionali.**
- **Collaborazione con le articolazioni locali delle principali associazioni zoofile nazionali, al fine di più efficaci azioni di tutela del benessere animale, oltre che in molteplici attività congiunte di vigilanza anche con attività di docenza nei rispettivi corsi preparatori delle guardie zoofile volontarie.**
- **Collaborazione con le articolazioni locali delle forze di polizia, CFS - Polizia di Stato - Carabinieri (Comandi stazione e Compagnia) - NAS - PP.MM. - GdF, per il migliore svolgimento delle azioni di contrasto agli illeciti in sanità pubblica veterinaria e sicurezza alimentare.**
- **Abilitazione alla docenza, accreditata dalla Regione Piemonte, per la formazione sul benessere degli animali durante il trasporto.**

PRODUZIONE SCIENTIFICA

• Date (da – a)
Tipo di formazione

1989 – 2003

PUBBLICAZIONI SCIENTIFICHE

- "L'esame clinico nella profilassi della tubercolosi: problemi emergenti". In: Il Nuovo Progresso Veterinario, 1992 – n. 8;
- "I Servizi veterinari e lo smaltimento dei rifiuti derivanti da attività zootecniche: una competenza da non sottovalutare". In: Il Nuovo Progresso Veterinario, 1995 – n. 5;
- "Cultura e promozione della salute in medicina veterinaria: qualità ed efficacia delle collaborazioni interprofessionali". In: Abstract della Conferenza Europea sull'Efficacia 1996.
- "Il controllo sulla produzione di latte alimentare bovino: una competenza qualificante per il nuovo veterinario della sanità pubblica (parte I e II) – In: Large Animals Review, 1996-n.4 e 1997 n. 1;
- "La tutela del benessere nei bovini. Aspetti di ordine pratico-applicativo riferiti al microclima". In: Summa, 1998 – n. 3;
- "Prime valutazioni applicative sul benessere nel trasporto degli animali da allevamento e da macello in seguito all'applicazione del D.Lvo 388/98". In: Atti del Convegno Nazionale 1999 "Parliamo di ... zootecnia e sviluppo sostenibile";
- "Depenalizzazione e filiera alimentare". In: Il Nuovo Progresso Veterinario, 2000 – n. 12.
- "Profilassi di stato, Polizia Veterinaria, Anagrafe Zootecnica – Disciplina delle violazioni ai rispettivi regolamenti: tutto scontato?". In: Il Nuovo Progresso Veterinario, 2001 – n. 11;
- "Ipotesi di autocontrollo nelle aziende zootecniche: prospettive sulla qualità delle produzioni eco-sostenibili". In: Atti del Convegno Nazionale 2001 "Parliamo di ... zootecnia e sviluppo sostenibile";
- "Inquinamento dei foraggi da piombo in rapporto al traffico automobilistico ed eventuali ripercussioni sul latte prodotto dalle bovine". In: Atti della Società Italiana delle Scienze Veterinarie – Vol. XLIII;
- "L'importanza dell'esame clinico nella profilassi della tubercolosi bovina. La tosse come indicatore di sospetto". In: Atti della Società Italiana di Buiatria – Vol. XXII;
- "Accertamento di sieropositività in cani presenti in allevamenti bovini/ovini infetti da brucellosi". In: Atti della Società Italiana delle Scienze Veterinarie – Vol. XLV;
- "Il risanamento degli allevamenti bovini dalla tubercolosi ed eventuali ripercussioni sul patrimonio zootecnico". In: Atti della Società Italiana di Buiatria – Vol. XXVIII;
- "Epidemiologia veterinaria: gli indicatori in una stalla a rischio". In: Atti della Società Italiana di Buiatria – Vol. XXV;
- "Due focolai di brucellosi bovina: considerazioni sull'educazione sanitaria". In: Atti della Società Italiana di Buiatria – Vol. XXV;
- "Agricoltura e ambiente: il futuro in Europa". In: La Settimana Veterinaria, 1995 – n. 48;
- "Prime considerazioni sulla trasmissibilità della BRC tra animali domestici, selvatici ed inselvatichiti in siti di alpeggio; suggerimenti di ordine profilattico e problematiche emergenti". In: Atti della Società Italiana delle Scienze Veterinarie – Vol. XLIX;
- "Requisiti igienico-sanitari e chimico-fisici del latte crudo prodotto ai sensi dei DD.MM. 184-185/91; efficacia delle attività di educazione sanitaria". In: Atti della Società Italiana delle Scienze Veterinarie – Vol. L;
- "Il benessere animale come disciplina istituzionale in sanità pubblica veterinaria: obblighi di legge e vincoli operativi". In: Atti della Società Italiana delle Scienze Veterinarie – Vol. LI;
- "Identificazione degli animali produttori di alimenti ai fini anagrafici, di movimentazione e di macellazione; problemi pratico-applicativi con particolare riferimento ai bovini". In: Atti della Società Italiana delle Scienze Veterinarie – Vol. LII.
- "Il dipartimento di prevenzione e l'unitarietà dei servizi veterinari nel vigente quadro normativo: esperienza di indagine epidemiologica di filiera per l'eradicazione della Tb bovina". In: Atti della Società Italiana delle Scienze Veterinarie – Vol. LIII.
- "Il benessere degli animali da reddito: nuove norme comunitarie ed attività di educazione sanitaria come obbligo istituzionale e *necessità di campo* nel settore trasporto". In: Atti della Società Italiana delle Scienze Veterinarie – Vol. LIV.

PRODUZIONE SCIENTIFICA

• Date (da – a)
Tipo di formazione

2004 – 2017

PUBBLICAZIONI SCIENTIFICHE

- "Ordinanza del Ministero della Salute 9/9/03: salute pubblica o pubblica sicurezza?" - In: Il Progresso Veterinario, 2004 – n. 2;
- "La tutela degli animali nelle pubbliche manifestazioni: un problema da risolvere". In: Il Progresso Veterinario, 2005 – n. 9;
- "L'uso del collare elettrico e di strumenti analoghi sul cane e sugli altri animali: assai controversi gli aspetti sanzionatori". In: Il Progresso Veterinario, 2005 – n. 9 "on-line";
- "Il veterinario pubblico: figura giuridica e relative responsabilità". - In: Il Progresso Veterinario, 2007 – n. 9.
- "Qualifica di UPG. Inquadramento e funzioni" - In: Argomenti, 2008 – n. 1
- "Assenze per malattia. Osservazioni sull'art. 71 della Legge 133/08" - In; Argomenti, 2008 – n. 4.
- "Aggressività canina. Monitoraggio delle morsicature nel pinerolese negli anni 1998-2008" 1^ parte - In: Argomenti, 2008 – n. 4.
- "Proposta di progetto di formazione sul campo presso il Servizio veterinario Sanità animale 1 di Pinerolo" – in Atti del Convegno "La formazione sul campo: metodologie, esperienze, prospettive" svoltosi in Biella il 4/4/2008.
- "Aggressività canina. Monitoraggio delle morsicature nel pinerolese negli anni 1998-2008" 2^ parte - In: Argomenti, 2009 – n. 1.
- "A health survey of hunted animals: monitoring of transmittable diseases between domesticated animals and wild ungulates. work performed by Pinerolo a.s.l 10 in alpin district TO-1" – in Atti del "3° Convegno Nazionale di Ecopatologia della Fauna Selvatica" svoltosi in Torino (Centro incontri della Regione Piemonte) il 15-16 e 17 ottobre 2009.
- "Anagrafi zootecniche. La responsabilità dei servizi veterinari nella registrazione dei nuovi allevamenti" – In. Argomenti, 2010 – n. 3.
- "Anemia Infettiva Equina. Omessa esecuzione del test di Coggins" - di Mauro Gnaccarini - Argomenti nr. 2 - luglio 2010.
- "D.LGS. 150/09. Chiarimenti non esaustivi" – di Mauro Gnaccarini - Argomenti n. 3 - novembre 2010.
- "A.S.L. e fauna selvatica: quali ruoli?" - Mauro Gnaccarini et al. - In Atti del Corso S.I.E.V., S.I.Ve.M.P., ASL di Modena e Università di Bologna "Fauna e Sanità Pubblica: specificità e aspetti interdisciplinari" - Modena 2010.
- "Anagrafi zootecniche. La responsabilità dei servizi veterinari nella registrazione dei nuovi allevamenti" - di Mauro Gnaccarini, Vincenzo Fedele, Giovanni Tedde, Mario Marino, Mauro Moretta, Alessandra Ceretto - Argomenti n. 3 - novembre 2010 "110 anni di polizia veterinaria: la "Autorità sanitaria" dalla vigilanza zoiatrica all'audit". In Atti CISO Veterinaria 2011.
- "Sanità Pubblica Veterinaria: ruoli, funzioni e competenze" - di Mauro Gnaccarini - Argomenti nr. 1 - marzo 2011.
- "Anagrafe zootecnica e biosicurezza. Indici di mortalità aziendale" - di Vincenzo Fedele, Mario Marino, Andrea Bonansea, Mauro Gnaccarini, Giovanni Tedde - Argomenti nr. 4 - dicembre 2011.
- "A health survey of hunted animals: monitoring of transmittable diseases between domesticated animals and wild ungulates. work performed by Pinerolo a.s.l 10 in alpin district TO-1" - Mauro Gnaccarini et al. - In Atti del "3° Convegno Nazionale di Ecopatologia della Fauna Selvatica" - Torino 2012.
- "Macellazione dei suini a domicilio. Quali rischi sanitari?" - di Vincenzo Fedele, Francesco Giacomino, Andrea Bonansea, Mauro Gnaccarini, Mario Marino, Marco Voghera - Argomenti nr. 3 - dicembre 2012.
- "An integrated approach for Veterinary Public Health (VPH) education: the experience of the "VPH mobile clinic" of the Dept. Veterinary Sciences, University of Turin" - Mauro Gnaccarini et al. - Poster presentato all'evento "ECVPH Annual Scientific Conference 2013 – Turin (Italy) 19th-20th September, 2013".
- "Benessere degli equini e sicurezza. La disciplina delle manifestazioni popolari" - di Vincenzo Fedele, Mauro Gnaccarini, Mario Marino, Alessandra Ceretto, Andrea Bonansea, Graziano Nicolino - Argomenti nr. 1 - marzo 2013.
- "Gestione dei cani pericolosi: una proposta di linee guida per i servizi veterinari" - di Mauro Gnaccarini, Mario Marino, Patrizia Morero, Mauro Moretta - Argomenti nr. 1 - marzo 2015.
- **Dal 2009 al 2017 ogni anno**, pubblicazione trimestrale di articoli di approfondimento in diritto veterinario, sanitario e del lavoro nelle PPAA sanitarie – "Argomenti", Organo SIMeVeP.

**LINGUE STRANIERE
E CONOSCENZE INFORMATICHE**

MADRELINGUA

ITALIANO

ALTRE LINGUE

- Capacità di lettura
- Capacità di scrittura
- Capacità di espressione orale

FRANCESE

livello: eccellente

livello: buono

livello: buono

- Capacità di lettura
- Capacità di scrittura
- Capacità di espressione orale

INGLESE

livello: discreto

livello: elementare

livello: elementare

COMPETENZE INFORMATICHE

Conoscenza e utilizzo corrente della piattaforma IOS e dei relativi applicativi per laptop, desktop, tablet e smartphone. Conoscenza e utilizzo corrente su laptop e desktop, in ambiente Windows, del software "Microsoft", approfondita relativamente ai programmi "Office professional" (soprattutto *Word*, *PowerPoint*, *Excel* e *Internet Explorer* con buona conoscenza anche di *Access* e *Outlook*), oltre che del software "Lotus" (con particolare conoscenza del programma *Freelance Graphics*) e di altri software di uso corrente (quali *Adobe Acrobat Reader*, *Nero*, ecc...).

LINGUE STRANIERE
CONOSCENZE INFORMATICHE

MATERIA

ITALIANO

ALTRA LINGUA

- Capacità di lettura
- Capacità di scrittura
- Capacità di espressione orale

FRANCESE

- Livello: eccellente
- Livello: buono
- Livello: buono


INGLESE

- Capacità di lettura
- Capacità di scrittura
- Capacità di espressione orale

- Livello: discreto
- Livello: elementare
- Livello: elementare

COMPETENZE INFORMATICHE

Conoscenza e utilizzo corrente della piattaforma "OS" e dei relativi applicativi per layout, revisioni, tabelle e grafiche. Conoscenza e utilizzo corrente del sistema di gestione in ambiente Windows, del software "Microsoft" applicativo relativamente ai programmi "Office professional" (Word, Excel, Power Point, Access) e "Internet Explorer" con buona conoscenza anche di "Access" e "Excel" oltre che del software "Lotus" (con particolare conoscenza del programma "Financial" (grafico) e di altri software di uso corrente (quali Adobe Acrobat Reader, Word, Excel...)).

A handwritten signature in black ink is written over a circular stamp. The signature is somewhat stylized and difficult to read. The stamp is a simple circle with some faint text inside, which is also partially obscured by the signature.

**CURRICULUM
VITAE ORLANDO
PACIELLO**



INFORMAZIONI PERSONALI

Nome **PACIELLO ORLANDO**

Nazionalità Italiana

Data di nascita 28/11/1975

ESPERIENZA LAVORATIVA

Tipo di impiego

Professore Associato di Tecniche delle Autopsie e diagnostica cadaverica (SSD VET03)

Abilitato alle funzioni di Professore di Ordinario (I Fascia) per il Settore Concorsuale 07/H2. Abilitazione Scientifica Nazionale - Bando 2012 (DD n. 222/2012)

• Nome e indirizzo del datore di lavoro

Università degli Studi di Napoli "Federico II" via Federico Delpino, 1 -80137, Napoli, Italy

• Tipo di azienda o settore

Pubblica (Università degli Studi di Napoli Federico II - Dipartimento di Medicina Veterinaria e Produzioni animali)

Compiti e responsabilità istituzionali
Principali attività e responsabilità

1. Dal 29 aprile 2014 a tutt'oggi: Componente del Centro per la Qualità di Ateneo (CQA)

Il CQA è la struttura organizzativa preposta all'attuazione del Sistema di Gestione per la Qualità secondo la normativa ISO 9001:2008. Divulgazione in Ateneo della cultura della Qualità promozione ed organizzazione di corsi di formazione specifici.

Promozione del conseguimento della Certificazione di Qualità da parte dei singoli Dipartimenti.

2. Date 2/05/2011 a tutt'oggi: Componente della Commissione di Sanità Pubblica Veterinaria della Regione Campania.

Potestà regolamentare in tema di tutela della salute pubblica, adozione di norma e linee guida di natura igienico sanitaria, organizzazione dei servizi sanitari, professioni sanitarie, concorsi e stato giuridico del personale del Servizio sanitario nazionale, di concerto con il Ministero dell'economia e delle finanze per tutti i profili di carattere finanziario; polizia veterinaria Regione Campania, Assessorato alla Sanità, settore Veterinario, Centro Direzionale isola c3 Organizzazione e gestione delle tematiche di sanità pubblica veterinaria oggetto di delega dello Stato alle Regioni.

3. Da febbraio 2013 ad oggi, Coordinatore della Commissione Dipartimentale "Logistica e Decoro".

Compiti e responsabilità istituzionali
Principali attività e responsabilità

Commissione Dipartimentale, istituita con delibera del Consiglio di Facoltà (verbale n°12-2012 del 27.09.2012) successivamente riconfermata dal consiglio di Dipartimento nel 2016, che ha il compito di gestire le risorse logistiche del Dipartimento finalizzate alla garanzia dell'efficacia ed efficienza delle attività sia di ricerca che di didattica. La commissione si occupa inoltre di controllare costantemente lo stato di fruibilità dei locali, il loro corretto funzionamento e determina gli interventi tecnici da eseguire anche al fine della sicurezza igienico – sanitaria e normativa del Dipartimento. Vigilando sul decoro degli ambienti di lavoro al fine di salvaguardare l'immagine dell'Università.

Nell'ambito dei compiti della Commissione il prof Paciello ha contribuito in modo preponderante al ripristino dell'edificio Storico del Dipartimento, successivamente al crollo del dicembre del 2015 di edifici adiacenti , favorendo il ripristino delle attività di tutto il Dipartimento.

4. Da luglio 2014 ha istituito, coordina e dirige il Corso di Perfezionamento in "Patologia Forense veterinaria".

Il Corso di Perfezionamento in "Patologia Forense Veterinaria" l'unico esempio in Italia è nato dall'intuizione del prof. Paciello di con lo scopo di perfezionare le conoscenze del medico veterinario nella definizione delle cause di morte e nell'interpretazione delle lesioni anatomo-patologiche legate ad atti di crudeltà nei confronti degli animali e formare un professionista in grado di essere un valido supporto tecnico-scientifico alla Magistratura e agli organi di Polizia Giudiziaria, fornendo le prove per individuare il colpevole di atti criminosi contro gli animali, provarne la responsabilità e la volontarietà.

5. Da giugno 2016 è Segretario e Membro del Comitato Direttivo e Scientifico dell'Associazione Italiana di Patologia Veterinaria (AIPVET).

L'Associazione ha carattere scientifico, persegue scopi culturali, promuovendo attività di ricerca, studi e convegni su tematiche di Patologia Generale e Anatomia Patologica Veterinaria e su argomenti a queste correlati.

Nell'ambito dell'Associazione, il prof Paciello Coordina il "**Gruppo Italiano di Patologia Forense Veterinaria**" che ha il compito di definire, e seguirne gli aggiornamenti, le linee guida per le autopsie a scopo forense, nonché uniformare gli argomenti di patologia forense da trattare nell'ambito dei corsi di "Tecniche delle Autopsie " che si svolgono nei corsi di Laurea in Medicina Veterinaria

6. Dal 03 novembre 2010 ad oggi è Responsabile del Servizio di Diagnostica di Patologia e Sanità animale. (verbale del Consiglio di Dipartimento di Patologia e Sanità animale UNINA n. 8 del 03 novembre 2010)

Il Servizio di Diagnostica di Patologia e Sanità Animale offre un servizio di elevata qualità e professionalità a supporto dell'Ospedale Veterinario Universitario Didattico del Dipartimento e del territorio. Il Servizio si svolge in due Laboratori e nella Sala Necroscopie del Dipartimento di Medicina Veterinaria dell'Università di Napoli Federico II. Presso il Laboratorio di Anatomia Patologica e la sala necroscopica si eseguono le attività di diagnostica oncologica, isto-citopatologica e di necroscopia su piccoli e grossi animali. Presso il Laboratorio di Batteriologia si eseguono le attività di batteriologia e micologia.

*Al fine di rendere efficace ed efficiente il Servizio da lui diretto ha intrapreso il percorso per il conseguimento della certificazione di qualità, raggiungendo l'ambito traguardo. **Oggi, il Servizio di Diagnostica di Patologia e Sanità animale è certificato da Italcert UNI EN ISO 9001-2008 (certificato n 317jSGQ00).***

7. Da Maggio 2013 ad oggi è Componente della Commissione "Ospedale Veterinario Universitario Didattico (OVUD)" del Dipartimento di Medicina veterinaria e p.a. UNINA.

*Nell'ambito delle attività della commissione è stato nominato responsabile **dell'Unità operativa di Diagnostica di Patologia e Sanità animale***

8. Da gennaio 2008 ad oggi è Coordinatore Responsabile dell'Accordo Quadro tra l'Università di Napoli Federico II e l'Università Medica di Gdansk, Polonia (delibera SA n. 8 del 15-1-08, C.D.A. del 22/01/2008).

12. Coordinatore Responsabile del Bilateral Agreement per il periodo 2014 – 2021 dell' Erasmus Program Faculty of Veterinary Medicine University of Warmia &

**Esperienze pregresse
Lavoro o posizione ricoperti**

Principali attività e responsabilità

Mazury.

13. **Da Gennaio 2016 Membro del “Gruppo Operativo per la Gestione delle Emergenze veterinarie di tipo non Epidemico” del Ministero della Salute.**
14. **Con D.M .n. 448 del 30/03/2016 è stato nominato membro del “ Comitato Tecnico per la Nutrizione e la Sanità animale - Sezione Consultiva per i Fitofarmaci” del Ministero della Salute**
15. **Dal 09-02-2012 ad oggi èPresidente dell’Ordine dei Medici Veterinari della Provincia di Salerno**
1. **12/12/2002 con decreto di nomina 4252 è risultato vincitore del concorso di Ricercatore per il Settore Scientifico Disciplinare VET/03- Patologia Generale e Anatomia Patologica Veterinaria indetto con D.R.del 26/03/2002 , n.° 1037, Pubblicato sulla Gazzetta n. 27 del 05/04/2002 presso la Facoltà di Medicina Veterinaria dell’Università degli Studi di Napoli “Federico II”**
2. **Da gennaio 2005 a marzo 2006. ASSOCIATE RESEARCHER - USC NEUROMUSCULAR CENTER, DEPARTMENT OF NEUROLOGY – KECK SCHOOL OF MEDICINE – UNIVERSITY OF SOUTHERN CALIFORNIA. LOS ANGELES, CA.**
3. **2000-2001**Contratto di collaborazione a tempo parziale di natura tecnico scientifica e professionale conferito dal Centro Didattico Scientifico (C.D.S.) dell’Università degli Studi di Napoli “Federico II” nell’ambito delle attività del Progetto P.Or.T.A. (Progetto per la costituzione di un centro regionale per l’Orientamento il Tutorato e l’Avviamento al Lavoro).
4. **1997-98** Contratto di collaborazione in attività tecniche per l’agibilità e per la predisposizione di attività didattiche pratico-applicative presso il settore di Anatomia Patologica del Dipartimento di Patologia e Sanità animale- Sezione di Anatomia patologica dell’Università di Napoli Federico II.
5. **1999 -2000**In conformità alla convenzione stipulata dal Dipartimento di Patologia e Sanità animale con il Centro “G. Torre” già U.I.L.D.M. (Unione Italiana Lotta alla Distrofia Muscolare), ha beneficiato di un contratto di collaborazione per lo studio delle patologie muscolari genetiche e non, presso il Servizio di Cardiomiologia e Miologia della Facoltà di Medicina e Chirurgia della II Università degli Studi di Napoli, l’attività di collaborazione continua tuttora.
6. **Nel novembre 2010** ha istituito e coordinato il Corso di Perfezionamento in **“Epidemiologia ambientale veterinaria e gestione sanitaria del territorio”**dell’Università degli Studi di Napoli Federico II e dal **1.1.2012** ne è Direttore
7. **A settembre 2012** è stato nominato dal Consiglio di Facoltà (verbale n°12-2012 del 27.09.2012) **“Internal Liaison Officer”** per la preparazione e l’organizzazione della Facoltà alla visita della commissione European Association of Establishments for Veterinary Education(EAEVE)conclusasi ad Aprile del 2013 con la piena approvazione della Facoltà da parte dell’EAEVE/ECOVE.
8. **Da Novembre 2013EAEVE Visiting Expert.** Su proposta del **Visiting team** Coordinator –prof. NIEBAUER Gert, EAEVE Head Office EAEVE, e del Preside della Facoltà di Medicina Veterinari di Napoli è stato incluso nelle liste degli esperti per le valutazioni delle Facoltà di Medicina *Veterinaria Europea*.
9. **Da febbraio 2013 a dicembre 2015** è stato **Componente della Commissione Dipartimentale “Gestione delle risorse umane”**
16. **Dal 1999al 2016** è stato **Componente della Commissione di Facoltà “Erasmus”**
17. **Nel triennio 2006/2009** e negli anni **2011/2012** è stato **Componente del Consiglio**

Esperienze pregresse
Lavoro o posizione ricoperti

Principali attività e responsabilità

ISTRUZIONE E FORMAZIONE

Principali materie / abilità
professionali oggetto dello studio

di Amministrazione dell'Università degli Studi di Napoli Federico II.

Il Consiglio di Amministrazione è l'organo di indirizzo strategico e di programmazione finanziaria dell'Università.

Nel'ambito delle attività di Consigliere di Amministrazione, nel triennio 2006/2009, è stato componente della commissione per l'assegnazione dei finanziamenti per gli accordi internazionali.

18. Nel triennio 2007/2010 è stato Rappresentante dei Ricercatori nel Consiglio di Facoltà di Medicina Veterinaria di Napoli –

19. Triennio 2009-2011 è stato Vice Presidente dell'Ordine dei Medici Veterinari della Provincia di Salerno.

1. 1995- 2000 - Laurea in Medicina Veterinaria - Università degli Studi di Napoli Federico II, 110/110 e lode, menzione e dignità di stampa per la tesi sperimentale in Istologia e Citologia patologica dal titolo "Su due casi di collagenopatia nel cane rapportabili alla sindrome di Ehlers Danlos. Rilievi anatomo-istopatologici ed ultrastrutturali";

2. 2000 - Abilitazione all'esercizio della professione di Veterinario;

3. 2000- 2003 Dottore di ricerca in "Patologia ed Ambiente in Medicina Veterinaria";

4. 2005- 2006 post doctorate fellowship – USC Neuromuscular Center, Department of Neurology – Keck School of Medicine – University of Southern California. Los Angeles CA;

da gennaio 2005 a marzo 2006 ha svolto un periodo di formazione professionale, post-doctoral fellowship, presso USC Neuromuscular Center, Department of Neurology – Keck School of Medicine – University of Southern California. Los Angeles CA sotto la supervisione dei prof.ri Valerie Askanas e W. King Engel, occupandosi di diagnostica e ricerca delle patologie neuromuscolari con particolare riguardo all'Inclusion Body Myositis e altre miopatie infiammatorie dell'uomo e degli animali.

5. 2013 Diploma scuola di Specializzazione in "Malattie infettive profilassi e polizia veterinaria" presso l'Università degli Studi di Napoli Federico II;

6. 2000 - iscrizione all'Albo dei Medici Veterinari di Salerno (Albo n° 557).

1. Diagnostica Anatomia patologica ed istopatologia;

2. Diagnostica e ricerca delle patologie neuromuscolari;

3. Diagnostica necroscopica e patologie forense veterinaria;

4. Biomonitoraggio animale e sorveglianza epidemiologica in aree inquinate;

5. Ambiente e Sicurezza alimentare;

6. Registro tumori animali: attività di sorveglianza epidemiologica dei tumori animali e valutazione dei rischi oncogeni ambientali;

7. Studio delle patologie neuro-muscolari, degli animali domestici e dell'uomo, in collaborazione con: Servizio di Cardiomiologia e Miologia della Facoltà di Medicina e Chirurgia del II Ateneo di Napoli; USC Neuromuscular Center, Department of Neurology – Keck School of Medicine – University of Southern California, Los Angeles, CA; Department of Pathology, University of California, La Jolla, San Diego Dept. Anatomy and Neurobiology, Medical University of Gdansk, Debinki 1 Str zip code 80-211 GDANSK, POLAND. Istituto Superiore di Sanità, Rome, Italy.

**Principali attività e responsabilità
didattiche**

Department of Experimental Medicine, Cardiology and Medical Genetics,
Second University, Naples, Italy.

1. Dal **2009 ad oggi** è titolare dell'insegnamento di **"Tecniche delle autopsie e diagnostica cadaverica (3 CFU)"** nel Corso di Laurea in Medicina Veterinaria. Facoltà di Medicina Veterinaria di Napoli oggi Dipartimento di Medicina Veterinaria e produzioni animali UNINA.
2. Dal **2007 ad oggi** è titolare dell'insegnamento di **Anatomia patologica** alla **Scuola di Specializzazione in Tecnologia e patologia delle specie avicole, del coniglio e della selvaggina** dell'Università degli Studi di **Napoli Federico II**
3. Dal **2008 ad oggi** è titolare dell'insegnamento di **Patogenesi ed Anatomia patologica alla Scuola di Specializzazione in Malattie infettive, profilassi e polizia veterinaria** dell'Università degli Studi di **Napoli Federico II**
4. Dal **2008 ad oggi** è titolare dell'insegnamento di **Anatomia patologica alla Scuola di Specializzazione in Scienza e medicina degli animali da laboratorio** dell'Università degli Studi di **Napoli Federico II**
5. Negli anni dal **2008 al 2013** è stato Docente per l'insegnamento di **"Patologia animale e ispezione sanitaria delle carni (3 CFU)"** alla Scuola di Specializzazione in Ispezione degli Alimenti di Origine Animale dell'Università degli Studi di **Bari**.
6. Dal **2008** → è titolare dell'insegnamento di **Miopatologia Veterinaria (2CFU)** al Corso di Laurea in Medicina Veterinaria. Facoltà di Medicina Veterinaria di **Napoli** oggi Dipartimento di Medicina Veterinaria e produzioni animali UNINA .
7. dal **2003 al 2008** - ha ricoperto l'incarico di insegnamento al Corso di **"Metodologia e Diagnostica Morfofisiopatologica veterinaria (3 CFU)**, del Corso di Laurea in Medicina Veterinaria. **Facoltà di Medicina Veterinaria di Napoli**
8. dal **2006 al 2008** - ha ricoperto l'incarico di insegnamento al Corso di **"Patogenesi ed Anatomia Patologica delle Principali Malattie Infettive (2 CFU)**. " Corso di Laurea specialistica in Scienze e Tecnologie delle Produzioni Animali. **Facoltà di Medicina Veterinaria di Napoli**.
9. dal **2006 al 2012** - ha ricoperto l'incarico di insegnamento al Corso di **Anatomia Patologica veterinaria II (4 CFU)**, presso la **Facoltà di Medicina e Chirurgia della Magna Graecia di Catanzaro, Corso di Laurea in Medicina Veterinaria**
10. dal **2006 al 2012** - ha ricoperto l'incarico di insegnamento al Corso di **Tecniche delle Autopsie e Diagnostica Cadaverica (3 CFU)** presso la **Facoltà di Medicina e Chirurgia della Magna Graecia di Catanzaro, Corso di Laurea in Medicina Veterinaria**
11. dal **2006 al 2012** - ha ricoperto l'incarico di insegnamento al Corso di **Oncologia vet (2 CFU)** presso la **Facoltà di Medicina e Chirurgia della Magna Graecia di Catanzaro, Corso di Laurea in Medicina Veterinaria**.
12. dal **2000 ad oggi svolge** esercitazioni pratiche di Anatomia Patologica veterinaria e di Tecniche delle Autopsie e Diagnostica Cadaverica
13. dal **2000 ad oggi svolge** Assistenza agli studenti nelle ricerche attinenti le tesi di laurea.
14. dal **2002 ad oggi** è componente e partecipa alle commissioni per gli esami di profitto attivati presso la struttura di afferenza

**Altre attività e responsabilità
didattiche**

15. negli anni **2003-04** è stato docente al **Corso di Perfezionamento in Diagnostica istologica e citologica dei tumori dei carnivori domestici**. Facoltà di Medicina Veterinaria di **Napoli**.
16. Dal **2007** è stato **docente al Corso di Perfezionamento in Ortopedia Veterinaria**. Facoltà di Medicina Veterinaria di **Napoli**.
17. Nel **2008** è stato docente al **Corso di Perfezionamento in Neurologia Veterinaria**. Facoltà di Medicina Veterinaria di **Napoli**.
18. Dal **2010** → è **docente al Corso di Perfezionamento in Radiologia Veterinaria**, del Dipartimento di Medicina Veterinaria e p.a. dell'Università degli Studi di **Napoli** Federico II
19. Dal **2012** → è **docente al Corso di Perfezionamento in “ Epidemiologia ambientale veterinaria e gestione sanitaria del territorio”**. Dipartimento di Medicina Veterinaria e p.a. **UNINA**.
20. Nel **2009** ha realizzato un corso on-line per conto dell'Università degli Studi di Napoli Federico II, nell'ambito del progetto **“Federica e-Learning” di “Miopatologia”** (<http://www.federica.unina.it/corsi/miopatologia-veterinaria/>)
21. Nel **2010** ha realizzato un corso on-line per conto dell'Università degli Studi di Napoli Federico II, nell'ambito del progetto **“Federica e-Learning” in lingua inglese di “Veterinary Myopathology”** (<http://www.federica.unina.it/corsi/veterinary-myopathology/>)
22. Negli anni **2008-2011** è stato componente del collegio dei docenti del dottorato di ricerca in **“Organismi Modello nella Ricerca Biomedica e Veterinaria”** afferente alla Scuola di Dottorato in Scienze Veterinarie UNINA.
23. Dal **2014** → è **docente dell'insegnamento di “Modelli animali di patologie”** al Corso di Dottorato in Scienze Veterinarie UNINA.

**PRINCIPALI AREE E TEMATICHE DI
RICERCA**

- Studio dei meccanismi eziopatogenetici coinvolti nell' "aging" del muscolo scheletrico e del sistema nervoso centrale;
- Studio dei meccanismi eziopatogenetici delle miositi negli animali domestici;

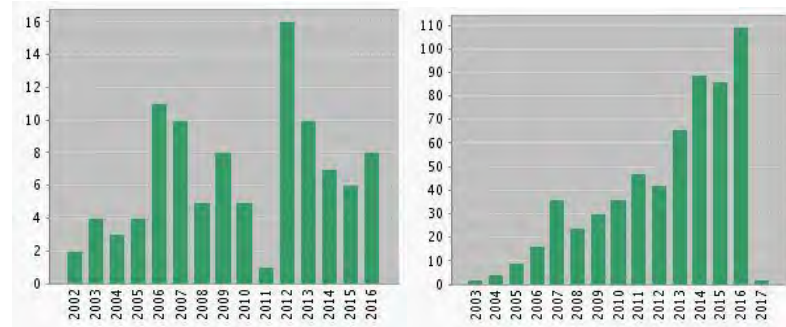
- Studio di indicatori biologici animali e modelli predittivi di patologia per il monitoraggio dello stato di salute dell'ambiente;

INDICI BIBLIOMETRICI RELATIVI ALLA PRODUZIONE SCIENTIFICA

Web of Science THOMSON REUTERS

Results found:	100
Sum of the Times Cited:	598
Sum of Times Cited without self-citations:	552
Citing Articles:	524
Citing Articles without self-citations:	494
Average Citations per Item:	5.98
h-index:	16

Published Items in Each Year Citations in Each Year



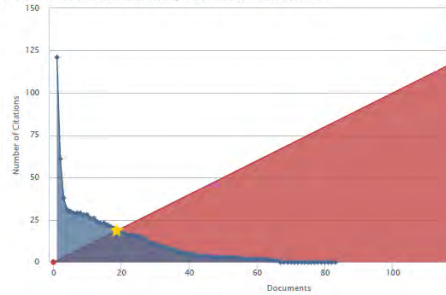
Scopus

cited documents: 83
Documents Citations 930

h-index : 19

The h-index for these documents is 19

Of the documents considered for the h-index, 19 have been cited at least 19 times



Valutazione VQR 2011 – 2014

N° prodotti valutati	16 di cui
eccellenti	5
elevati	6
discreti	4
accettabile	1

CAPACITÀ E COMPETENZE PERSONALI

MADRELINGUA

ITALIANO

ALTRE LINGUA

- Capacità di lettura
- Capacità di scrittura
- Capacità di espressione orale

INGLESE

Eccellente
Eccellente
Eccellente

CAPACITÀ E COMPETENZE ORGANIZZATIVE

Ad es. coordinamento e amministrazione di persone, progetti, bilanci; sul posto di lavoro, in attività di volontariato (ad es. cultura e sport), a casa, ecc.

È TUTOR DI UN DOTTORANDO DI RICERCA NELL'AMBITO DEL XXIX CICLO – CORSO DI DOTTORATO IN SCIENZE VETERINARIE (2013 -2015)

È TUTOR DI UN DOTTORANDO DI RICERCA NELL'AMBITO DEL XXX CICLO – CORSO DI DOTTORATO IN SCIENZE VETERINARIE (2014 -2016)

COORDINA UN GRUPPO DI LAVORO PER LE ATTIVITÀ DI DIAGNOSTICA DEL SERVIZIO DI DIAGNOSTICA DI PATOLOGIA E SANITÀ ANIMALE UNINA.

DAL 2006 AD OGGI È STATO RELATORE DI 45 TESI DI LAUREA MAGISTRALE E 12 TESI DI SPECIALIZZAZIONE

Progetti

1. 2002 - **COORDINATORE SCIENTIFICO** DEL PROGETTO DI RICERCA **GIOVANI RICERCATORI** DAL TITOLO "ESPRESSIONE DEI PEROXISOME PROLIFERATOR - ACTIVATED RECEPTORS (PPARS) NELL'EPITELIO NORMALE, DISPLASTICO E NEOPLASTICO DELLE CAVITÀ NASALI DEI CANI", FINANZIATO DALL'UNIVERSITÀ DEGLI STUDI DI NAPOLI (DELIBERA N.26 DEL 25/03/2002 DEL SENATO ACCADEMICO).
2. 2003 VALUTAZIONE DELL'OSSIDO-NITRICO-SINTETASI (NOS) IN MAMMELLE NORMALI, DISPLASTICHE E NEOPLASTICHE DEI CARNIVORI DOMESTICI. (PRIN 2003 – PROTOCOLLO 2003079910_006) 24 MESI. **COMPONENTE UNITÀ OPERATIVA**
3. 2006 RUOLO DELLA MIOSTATINA NELLA ATROFIA MUSCOLARE NEI CANI. STUDIO PATOGENETICO E BASI PER LO SVILUPPO DI APPROCCI TERAPEUTICI (PRIN 2006 – PROTOCOLLO 2006073304_001) 24 MESI. **COMPONENTE UNITÀ OPERATIVA**
4. 2005 - **RESPONSABILE SCIENTIFICO** DEL PROGETTO DI RICERCA "IL CANE COME MONITOR

- BIOLOGICO DELL'INQUINAMENTO AMBIENTALE" L.R. N.5 DEL 28.03.2002.
5. 2007 -INFEZIONE DA PAPPILLOMAVIRUS NEL BUFALO MEDITERRANEO (BUBALUS BUBALIS):ASPETTI EPIDEMIOLOGICI, PATOGENETICI E DI DIAGNOSTICA DIFFERENZIALE PROGETTI DI "RICERCA CORRENTE 2007" ISTITUTO ZOOPROFILATTICO SPERIMENTALE N. IDENTIFICATIVO PROGETTO: IZS ME 00/07 RC . **COMPONENTE UNITÀ OPERATIVA.**
 6. 2008- INNOVATIVE ANALYTICAL METHODS FOR DETERMINATION OF PESTICIDES AND HEAVY METALS IN FOODSTUFFS RF-IZM-2008-1159439. PROGETTO ORDINARIO, MINISTERO DELLA SALUTE.**RESPONSABILE UNITÀ OPERATIVA.**
 7. 2008 - ISTITUZIONE DI UN REGISTRO TUMORI DIANIMALI DI INTERESSE ZOOTECNICO - PROGETTI DI "RICERCA CORRENTE 2008" ISTITUTO ZOOPROFILATTICO SPERIMENTALE N. IDENTIFICATIVO PROGETTO: IZS ME 09/08RC. **COMPONENTE UNITÀ OPERATIVA.**
 8. 2009 NUOVE EMERGENZE IN SICUREZZA ALIMENTARE: STRATEGIE PER LA RIDUZIONE DEL RISCHIO E PER LA VALORIZZAZIONE DELLE PRODUZIONI NAZIONALI (SAFORISK) – MIPAF 2009 36 MESI. **COMPONENTE UNITÀ OPERATIVA**
 9. 2010 - PROGRAMMA DI CONTROLLO MEDIANTE UTILIZZO DEL GAMMA INTERFERON (GAMMA-INTERFERON) QUALE TEST PER LA DIAGNOSI DELLA TUBERCOLOSI BOVINA E BUFALINA. RICERCA REGIONALE IN COLLABORAZIONE CON IZSM PORTICI 2010.**RESPONSABILE UNITÀ OPERATIVA.**
 10. 2011 - IMPIEGO DI MODELLI SPERIMENTALI ALTERNATIVI, IN ANIMALI DA LABORATORIO, PER LO SVILUPPO DI NUOVI PROTOCOLLI E STRUMENTI DIAGNOSTICI E VACCINALI, PER IL CONTROLLO DI: PLEUROPOLMONITE CONTAGIOSA BOVINA, MORBO COITALE MALIGNO E PESTE EQUINA" PROGETTI DI "RICERCA CORRENTE" ISTITUTO ZOOPROFILATTICO SPERIMENTALE DI TERAMO N. IDENTIFICATIVO PROGETTO: IZSAM 07/2011. 12 MESI. **RESPONSABILE UNITÀ OPERATIVA.**
 11. 2012 - I MECCANISMI DI AMILOIDOGENESI COME NUOVO APPROCCIO AI TEST DIAGNOSTICI NELLE MALATTIE DA PRIONE. PROGETTI DI "RICERCA CORRENTE" ISTITUTO ZOOPROFILATTICO SPERIMENTALE DI TORINO N. IDENTIFICATIVO PROGETTO: IZS PLV 05/11 RC 12. 12 MESI. **RESPONSABILE UNITÀ OPERATIVA.**
 12. 2013 - STUDIO PILOTA SU BUBALUS BUBALIS PER L'IDENTIFICAZIONE DI PATOGENI ABORTIGENI E NON , SIA MEDIANTE IMPLEMENTAZIONE DI STRATEGIE DI DEEP SEQUENCING CHE MEDIANTE IDENTIFICAZIONE DI MARKERS TISSUTALI.PROGETTO DI RICERCA CORRENTE 06/2013 IZSM PORTICI.**RESPONSABILE UNITÀ OPERATIVA.**

RAPPORTI DI COLLABORAZIONE LAVORATIVE SU PROGETTI DI RICERCA COMUNI:

- DEPARTMENT OF PATHOLOGY, UNIVERSITY OF CALIFORNIA, SAN DIEGO, LA JOLLA, CA 92093-0709
- DEPT. ANATOMY AND NEUROBIOLOGY, MEDICAL UNIVERSITY OF GDANSK, DEBINKI 1 STR ZIP CODE 80-211 GDANSK, POLAND.
- ISTITUTO SUPERIORE DI SANITÀ, ROME, ITALY.
- DEPARTMENT OF EXPERIMENTAL MEDICINE, CARDIOMYOLOGY AND MEDICAL GENETICS, SECONDUNIVERSITY, NAPLES, ITALY.
- ISTITUTO ZOOPROFILATTICO SPERIMENTALE DEL MEZZOGIORNO.
- ISTITUTO ZOOPROFILATTICO SPERIMENTALE DI TERAMO
- ISTITUTO ZOOPROFILATTICO SPERIMENTALE DI TORINO

DA LUGLIO 2013 È COMPONENTE DEL COMITATO SCIENTIFICO DEL REGISTRO TUMORI ANIMALI DELLA REGIONE CAMPANIA.

DA MARZO 2014 È RESPONSABILE DELL' ACCORDO DI COLLABORAZIONE TRA IL COMUNE DI MERCATO SAN SEVERINO (SA) E IL DIPARTIMENTO DI MEDICINA VETERINARIA E PRODUZIONI ANIMALI DELL'UNIVERSITÀ DEGLI STUDI DI NAPOLI FEDERICO II PER LO SVOLGIMENTO DI AZIONI DI GESTIONE SANITARIA E CULTURALI AI FINI DELLA CONSERVAZIONE E TUTELA DELLA FAUNA SELVATICA E DELL'AMBIENTE

DA marzo 2014 È RESPONSABILE DELL' ACCORDO DI COLLABORAZIONE TRADIPARTIMENTO DI MEDICINA VETERINARIA E PRODUZIONI ANIMALI DELL'UNIVERSITÀ DEGLI STUDI DI NAPOLI FEDERICO II E IL DIPARTIMENTO DI FARMACIA DELL'UNIVERSITÀ DEGLI STUDI DI SALERNO per quanto riguarda le attività di vigilanza sanitaria, biosicurezza e patologia animale del laboratorio di ricerca preclinica e il supporto per la costituzione di un comitato etico che valuti le attività dello stabulario.

DA maggio 2014 È RESPONSABILE DELL' ACCORDO DI COLLABORAZIONE TRA IL WWF SALERNO E IL DIPARTIMENTO DI MEDICINA VETERINARIA E PRODUZIONI ANIMALI DELL'UNIVERSITÀ DEGLI STUDI DI NAPOLI FEDERICO II per lo svolgimento di azioni di gestione sanitaria e culturali ai fini della conservazione e tutela della fauna selvatica e dell'ambiente

Partecipazione a comitati editoriali di riviste, collane editoriali, enciclopedie e trattati diriconosciuto prestigio

ATTRIBUZIONE DI INCARICHI DI INSEGNAMENTO O DI RICERCA (FELLOWSHIP) UFFICIALE PRESSO ATENEI E ISTITUTI DI RICERCA, ESTERI E INTERNAZIONALI, DI ALTA QUALIFICAZIONE

ALTRI INCARICHI

ATTIVITÀ DI AGGIORNAMENTO, CORSI DI PERFEZIONAMENTO, CORSI DI QUALIFICAZIONE

CONVEGNI SU INVITO COME RELATORE

Da **marzo 2015** è **Responsabile Scientifico** del Centro di Recupero degli Animali Selvatici di primo livello della provincia di Salerno.

SECRETARIO DEL XII INTERNATIONAL CONGRESS ON NEUROMUSCULAR DISEASES NAPLES 17-22-JULY 2010.

Membro del comitato organizzatore del XII Congress of Mediterranean Society of Myology. Nell'ambito dello stesso convegno è moderatore di una Sessione — Inflammatory Myopathies, (Chairperson M. Dalakas – O. Paciello). Naples, 18 - 20 May 2015 - Hotel Royal Continental

Membro del comitato organizzatore del XV Congress of Italian Association of Myology. Naples, 18 - 20 May 2015 - Hotel Royal Continental

dal **06/2009** ad oggi **MEMBRO DELL'EDITORIAL BOARD** DI FOLIA MORPHOLOGICA Rivista scientifica,

dal **2013** ad oggi **MEMBRO DELL'EDITORIAL BOARD** DI **The Open Access Journal of Science and Technology**, Rivista scientifica,

DAL **01/2005** AL **03/2006** - INCARICO DI RICERCA PRESSO USC NEUROMUSCULAR CENTER, DEPARTMENT OF NEUROLOGY KECK SCHOOL OF MEDICINE UNIVERSITY OF SOUTHERN CALIFORNIA. LOS ANGELES CA.

03/2010 INCARICO DI INSEGNAMENTO PRESSO L'UNIVERSITAT AUTONOMA DE BARCELONA, DEPARTAMENT DE MEDICINA I CIRUGIA ANIMALS.

FROM **27/06/2013** TO **04/07/2013** PARTECIPATED IN A RESEARCH AND TRAINING MOBILITY IN THE DEPARTMENT OF ANATOMY AND NEUROBIOLOGY, MEDICAL UNIVERSITY OF GDANSK (POLAND)

DAL **06/10/2013** AL **26/10/2013** nell'ambito delle attività del progetto " STRENGTHENING THE TEACHING CAPACITY OF THE UWM IN OLSZTYN" PROJECT CO-FINANCED BY THE EUROPEAN UNION UNDER THE EUROPEAN SOCIAL FUND è stato tutore di due ricercatrici dell'UNIVERSITÀ DI WARMIA AND MAZURY IN OLSZTYN, POLONIA.

LUGLIO 2012 NOMINATO AUSILIARE DI POLIZIA GIUDIZIARIA - ART 348 C. 4 C.P.P. NELL'AMBITO DI UN PROCEDIMENTO PENALE DELLA PROCURA DELLA REPUBBLICA PRESSO IL TRIBUNALE DI NAPOLI – DIREZIONE DISTRETTUALE ANTIMAFIA.

1. Patologia e diagnosi necroscopica delle malattie equine – Facoltà di Medicina Veterinaria di Torino, 26-27 maggio 2003
2. Charles Louis Davis, D.V.M. Foundation, Pathology symposium of the European division held at TrinityCollege, Dublin, Ireland. 9-10 september, 2003.
3. Summer School of the ESVP/ECVP 2004 – 19.07.2004 – 30.07.2004 in Padova, Italy.
4. International Conference – Inclusion Body Myositis (sIBM), Frontiers of Research, Potentially Relevant of Treatment – January 26-28 2005. Los Angeles, California.
5. Laboratory Safety Course-University of Southern California, Environmental Health and Safety – 18-22 July, 2005. Los Angeles, Ca.
6. MDA's 2005 Myotonic Muscular Dystrophy Conference, Saturday, October 22, 2005. University of Southern California, Health Science Campus. Los Angeles, Ca. Post-doctoral fellowship presso il Neuromuscular Center, Good Samaritan Hospital, University of Southern California, Los Angeles, Ca. Gennaio 2005 – Marzo 2006.
7. Summer School of the ESVP/ECVP 23.07.-03.08.2007 Helsinki, Finland.
8. Summer School of the ESVP/ECVP from Monday 14.07.2008 to Friday 25.07.2008 Jaca, Spain.
9. Clinical and Histopathological approach to Neuromuscular Diseases Course, (XI International Congress on Neuromuscular Diseases) Istanbul, Turkey July 2, 2006.
10. Corso di Perfezionamento Universitario in "Basi Teoriche e metodologie di anatomia patologica per lo studio in citoistopatologia dei markers predittivi di risposta alla terapia mirata dei tumori solidi. Università degli Studi di Napoli federico II. a.a.2011/2012

1. "Micobatteriosi cutanee atipiche e lebbra felina" – Giornate di Dermatologia Waltham. Napoli 8-9-10/10/2002.
2. "Metodologie diagnostiche in patologia dei piccoli animali" – Giornata di aggiornamento.

- Ordine dei Medici Veterinari della Provincia di Isernia –19 giugno 2004.
3. “Aggiornamenti in Citologia ed Istologia Patologica Veterinaria” – Ordine dei Medici Veterinari di Napoli - Facoltà di Medicina Veterinaria di Napoli. Sabato 9 Ottobre 2004,
 4. “Metodologia e Diagnostica Citologica” - Giornata di Aggiornamento Professionale (con il patrocinio dell'Ordine dei Medici Veterinari di Salerno), Centro Medico Veterinario, Cava de' Tirreni (SA). Martedì 18 Gennaio 2005.
 5. “Muscular Disease in Dogs” Borzoi Club of California in Pasadena Humane Society. Pasadena, CA. September 17, 2005.
 6. Responsabile scientifico e Relatore al Corso di Perfezionamento organizzato dall'ordine dei Medici Veterinari di Salerno “Corsi E Percorsi In Oncologia Veterinaria” 20/21 Gennaio, 17/18 Febbraio, 3/4 Marzo 2007.
 7. Società Italiana di Ortopedia Veterinaria: Patologie Muscolari e Tendinee nel Cane Cremona, Palazzo Trecchi 10-11 novembre 2007.
 8. 23 August - 27 August 2008 Invited speakers to 13th Congress of the International Federation of Societies for Histochemistry and Cytochemistry, Medical University of Gdansk Poland.
 9. 25 maggio, 3 giugno 2009 Giornate Di Patologia Veterinaria In Memoria Del Prof. Gian Carlo Cravero: Patologia Neuro-Muscolare E Ispezione Delle Carni Salone Brut e Bun Piazza Foro Boario – FOSSANO (CN). Relazione dal titolo: Patologia neuromuscolare del bovino.
 10. 20-21 Novembre 2009 - Approcci Pratici E Revisione Delle Più Recenti Acquisizioni Nella Gestione Di Patologie Di Frequente Riscontro In Riproduzione Equina SIVE, Università di Perugia lezione dal titolo “La citologia in riproduzione equina: uso clinico nella fattrice e nel puledro”

11. 28 settembre 2009 – Tuberculosis Umana ed animale: quadro normativo nuove prospettive diagnostiche ed esperienze di campo. IZSM portici; lezione dal titolo “Lesioni anatomo-patologiche della tubercolosi dei ruminanti”
12. 19, 26 Novembre – 3,10 e 17 Dicembre 2010 Corso Ecm Asl Benevento: Zoonosi Infettive E Parassitarie, Nuove Realtà Epidemiologiche. Relazioni dal titolo: Muscoli, Carne E Sicurezza Alimentare” e “Lesioni anatomo-patologiche della tubercolosi” 19 marzo 2010 – Ambiente>Alimentazione>Tumori: una sola patologia per gli uomini e gli animali. Ordine dei Medici Veterinari della Provincia di Avellino. Lezione dal Titolo “I tumori associati all’inquinamento ambientale negli animali: il ruolo delle sentinelle biologiche” Santa Paolina, Avellino.
13. 14 aprile 2010 – Oncologia veterinaria : dai tumori degli animali alla prevenzione nell’uomo. IZSM Portici, I tumori degli animali e gli effetti dell’inquinamento ambientale.
14. Sabato 26 e Domenica 27 Novembre 2011 Incontro Sinvet -Malattie Genetiche Di Interesse Clinico In Neurologia Veterinaria. Lezione dal titolo “Miopatie di origine genetica” Cremona, Palazzo Trecchi.
15. 22 marzo 2014. I regimi di qualità alimentare. Tutela dei prodotti e sviluppo del territorio. Organizzato dalla Camera di Commercio di Salerno. lezione dal titolo “ L’impatto ambientale sulle produzioni di qualità” Salerno.
16. 26-30 march 2012 – Discovering the Mediterranean Water Buffalo organizzato da International Veterinary Students Association, lecture “Necropsy and gross pathology in water buffaloes”
17. 28 settembre 2012 Convegno Prevenzione e Repressione dei Maltrattamenti agli animali. Aspetti normativi, psicopatologici e prospettive di intervento. Università degli Studi di Salerno. lezione dal titolo “ Il reato di maltrattamento degli animali: dal riconoscimento alla perseguibilità. Salerno.
18. 14 OTTOBRE 2012 CONVEGNO NAZIONALE ASSOCIAZIONE ITALIANA VETERINARI PICCOLI ANIMALI RIUNIONE SITOPATOLOGIE MUSCOLARI NEL CANE E NEL GATTO, LEZIONE DAL TITOLO “BIOPSIA MUSCOLARE: QUANDO...COME...DOVE...E CON QUALI ASPETTATIVE?” BENTIVOGLIO (BO).
19. 9 novembre 2012 –Malattie infettive emergenti. Ordine dei Medici Veterinari della Provincia di Avellino. Lezione dal titolo: “Patologie neurologiche trasmesse da artropodi”. Avellino.
20. 16 MAGGIO, 2013 - IV CONVEGNO - PRODUZIONE DEL BOVINO DA CARNE E DA RIMONTA. LEZIONE DAL TITOLO, “ LE MIOPATOLOGIE DEL VITELLO E DEL TORO DA CARNE” FONDAZIONE INIZIATIVE ZOOPROFILATTICHE E ZOOTECNICHE, BRESCIA
21. 27-30 June 2013 Invited Speaker at the XXXI Congress of the Polish Anatomical Society, held in Poland, Dolina Charlotty.
22. 2. 29th April – 4th May, 2013 - VETERINARY at Naples organizzato da International Veterinary Students Association, lecture “Necropsy and gross pathology in water buffaloes and dogs”.
23. 9 NOVEMBRE 2013 LA RESPONSABILITÀ DEI PROFESSIONISTI DELLA SALUTE: SCENARI ATTUALI ALLA LUCE DEL D.L. “BALDUZZI”- Cattedra di Diritto Penale Dipartimento di Scienze Giuridiche Istituto di Studi Internazionale ed Etica dei Mercati, Università degli Studi di Salerno. Salerno
24. Negli anni 2011- 2012- 2013 è stato relatore al corso di Perfezionamento organizzato dal centro di Riferimento Regionale di Igiene Urbana Veterinaria ; titolo della lezione “l’esame necroscopico nei piccoli animali: cane e gatto” con attività teoriche e pratiche.
25. 28 Marzo 2014 Aggiornamenti in Sanità pubblica veterinaria. Ordine dei Medici veterinari della provincia di Isernia lezione dal titolo “ La diagnosi Anatomo-patologica della tubercolosi. Isernia.
26. 22-29 May 2014 – Spring Break in Naples organizzato da International Veterinary Students Association, lecture “Necropsy and Diagnostic techniques on buffalo pregnant uteri and fetuses.
27. 8 giugno 2014 Approccio innovativo alla sicurezza alimentare ordine dei medici veterinari di Campobasso e di Benevento, lezione dal titolo “Inquinanti organici persistenti negli alimenti: gli effetti sulla salute. Comune di Sepino (CB)
28. 14 Giugno 2014 One Health: la prevenzione nel 3° Millennio Assimefac, lezione dal titolo “Animali sentinella nel monitoraggio ambientale”. Dipartimento di Biotecnologie, UNINA, Napoli.
29. 5 Ottobre 2014, Seminario Atovelp- Aivpa Patologie Muscolari. Lezione Dal Titolo “Miopatie Congenite Ed Acquisite” Pisa.

30. 27 Marzo 2015 – Aula Magna Orto Botanico. **“I Registri Tumori Animali e l’interazione con quelli umani”** nell’ambito del “Giornate di Igiene Urbana Veterinaria - “Gestione delle popolazioni animali domestiche, sinantropiche e selvatiche con il modello della coesistenza tra Enti” organizzate dal Centro di Riferimento Regionale di Igiene Urbana Veterinaria.

31.17 Aprile 2015 -Aula Magna IZSM –**“Le necroscopie degli animali per la valutazione dello stato di salute dell’ambiente”** nell’ambito del “Giornate di Igiene Urbana Veterinaria - “Gestione delle popolazioni animali domestiche, sinantropiche e selvatiche con il modello della coesistenza tra Enti” organizzate dal Centro di Riferimento Regionale di Igiene Urbana Veterinaria.

APACITÀ E COMPETENZE
TECNICHE
*Con computer, attrezzature specifiche,
macchinari, ecc*

ISTOPATOLOGIA E CITOPATOLOGIA
IMMUNOISTOCHIMICA ED IMMUNOFLUORESCENZA
MICROSCOPIA ELETTRONICA
MICROSCOPIA LASER CONFOCALE
MICRODISSEZIONE A RAGGI LASER
WESTERN BLOTS
PCR

PATENTE O PATENTI

Patente A e B

Capacità e competenze sociali

Buona capacità di interagire e lavorare con gruppi di ricerca; buona capacità di coordinamento e coinvolgimento dei collaboratori sia nelle attività lavorative relative alla ricerca che in quelle connesse alla diagnostica. Tali capacità sono state acquisite nel corso degli anni grazie anche alla frequenza di strutture di ricerca estere e nazionali, oltre che a training specifici.

Capacità e competenze organizzative

Attualmente coordina un gruppo di 5 persone dimostrando buona attitudine all'interazione ed alla gestione di gruppi di ricerca e di progetti di ricerca nazionali ed internazionali. Buona anche l'attitudine alla comunicazione con aziende ed operatori della sanità pubblica e privata.

ULTERIORI INFORMAZIONI

Società scientifiche di appartenenza:

- World Muscle Society
- Mediterranean Society of Myology (MSM)
- European Society of Veterinary Pathology (E.S.V.P.)
- Associazione Italiana Patologi Veterinari (A.P.I.Vet)

Peer Reviewer per riviste internazionali:

- Neuromuscular disorders
- Acta Myologica
- Veterinary Pathology
- Journal of Comparative Pathology
- Journal of Small Animal Practice
- Journal of Veterinary Medicine A
- Muscle and Nerve
- Folia Morphologica
- BioMed Research International
- Research in Veterinary Science
- Food and Chemical Toxicology

ALLEGATI

ELENCO DEI TITOLI

Dichiaro, ai sensi dell'art. 46 e 47 del D.P.R. 445/2000, che quanto sopra riportato corrisponde a verità. Autorizzo al trattamento dei dati personali, ai sensi del decreto legislativo 30 giugno 2003, n. 196.

Napoli, 07/04/2017

Firma



INFORMAZIONI PERSONALI **Piegari Giuseppe**

XXXXXXXXXXXXXXXXXXXXX
XXXXXXXXXXXXXXXXXXXXX
XXXXXXXXXXXX
XXXXXXXXXXXX
giuseppe.piegari@icloud.com

ESPERIENZA
PROFESSIONALE

- 02/11/2014–01/09/2015 Tirocinio post-laurea presso il Dipartimento di Patologia e Sanità Animale dell'università degli studi di Napoli "Federico II"
- 15/09/2015–15/12/2015 Vincitore di Borsa di Studio Avente ad Oggetto Attività Di Ricerca da Svolgersi a Supporto del Progetto "MODelli in VVodi Patologie umane- MOVIE" del POR Campania FESR 2007-2013 (RETE DELLE BIOTECNOLOGIE INCAMPANIA).
- 2016 Vincitore di Borsa di studio avente ad oggetto attività di ricerca nell'ambito del progetto "innovative analytical methods for determination of pesticides and heavy metals in foodstuffs" Responsabile scientifico – Prof. Orlando Paciello
- 15/05/2017–15/05/2018 Vincitore di Borsa di studio avente ad oggetto attività di ricerca nell'ambito del progetto "indagini sulla presenza di microorganismi responsabili di infezioni nell'uomo e negli animali in organi di ovi-caprini in corso di macellazioni domiciliari in Regione Campania" Responsabile scientifico – Prof. Giuseppe Iovane
- Giugno 2018 Vincitore di Borsa di studio avente ad oggetto attività di ricerca nell'ambito del progetto "attività di monitoraggio ambientale attraverso l'esame necroscopico degli animali sinantropi e valutazioni morfologiche di patologie ad andamento cronico negli animali senza padrone per valutazioni di epidemiologia finalizzate a definire modelli predittivi di rischio ambientale"

ISTRUZIONE E FORMAZIONE

- 2008–2014 Laurea in Medicina Veterinaria
Università degli studi di Napoli Federico II, Napoli (Italia)
- 10/2014 Superamento dell'Esame di Stato per l'abilitazione alla professione di Medico Veterinario presso il Dipartimento di Medicina Veterinaria e Produzioni Animali dell'Università Federico II di Napoli.
Università degli Studi di Napoli "Federico II", Napoli (Italia)
- 2014–2015 Master universitario di II livello in Scienze Biomediche, Autoptiche e Istocitotecnologiche (biomedical science in pathologists' assistant and histocytotechnologists)
Università Agostino Gemelli, Roma (Italia)
- 30/01/2015–31/01/2015 Partecipazione al corso basato di Ematologia nel cane e nel gatto
Dipartimento di Medicina Veterinaria dell'Università Degli Studi di Perugia, Perugia (Italia)
- 11/11/2015 Partecipazione al "Primo corso di Neuroanatomia e Trattografia"
Fondazione SDN, Napoli (Italia)

Curriculum vitae

13/03/2015–14/03/2015

Partecipazione al corso basedi Citologia nel cane e nel gatt

Dipartimento di Medicina Veterinaria dell'Università Degli Studi di Perugia, Perugia (Italia)

Dipartimento di Medicina Veterinaria dell'università degli studi di Perugia, Perugia (Italia)

- 15/06/2015–17/06/2015 **Partecipazione al 69° convegno SISVET**
Società Italiana Delle Scienze Veterinarie, Perugia (Italia)
- 17/02/2016–19/02/2016 **Partecipazione al corso " L'uso della statistica nella ricerca biomedica"**
Napoli (Italia)
- 13/06/2016–16/06/2016 **Partecipazione al 70° convegno SISVET**
Società Italiana Delle Scienze Veterinarie, Palermo (Italia)
- 23/06/2016–24/06/2016 **Partecipazione in qualità di relatore all'evento formativo dal titolo "III Riunione di Dermatologia Globale, XXI Corso di Leprologia ed infezione ambientale rare"**

2015 - allo stato attuale **iscritto al corso di Dottorato di Ricerca in "Scienze Veterinarie" presso il Dipartimento di Medicina Veterinaria e produzioni animali dell'Università degli studi di Napoli "Federico II"**

COMPETENZE PERSONALI

Lingua madre italiano

Altre lingue

inglese

COMPRESIONE		PARLATO		PRODUZIONE SCRITTA
Ascolto	Lettura	Interazione	Produzione orale	
B2	B2	B2	B2	B2

Livelli: A1 e A2: Utente base - B1 e B2: Utente autonomo - C1 e C2: Utente avanzato
Quadro Comune Europeo di Riferimento delle Lingue

Competenze comunicative Buone capacità di comunicazione e di integrazione in nuovi contesti, anche multiculturali.

Competenze professionali Esperienza in tecniche di istocitopatologia, diagnostica molecolare e tecniche delle autopsie in diverse specie di competenza veterinaria, interpretazione di preparati istologici e citologici.

Pubblicazioni scientifiche

1. **Piegari G**, Prisco F, De Biase D, Meomartino L, Fico R, Paciello O. Cardiac laceration following non-penetrating chest trauma in dog and cat. *Forensic Sci Int.* 2018 Sep;290:e5-e8. doi: 10.1016/j.forsciint.2018.07.016. Epub 2018 Jul 24
2. **Piegari G**, Iovane V, Carletti V, Fico R, Costagliola A, Biase D De, Prisco F, Paciello O. Assessment of *Google Glass* for photographic documentation in veterinary forensic pathology. *JMIR Mhealth Uhealth* (in press). doi:10.2196/mhealth.9975
3. Laricchiuta P, Russo V, Costagliola A, **Piegari G**, Capasso M, Silvestre P, Martano M, Paciello O. *Histological and immunohistochemical characterization of uterine adenocarcinoma in an Asian elephant (Elephas Maximus)*. *Folia Morphol (Warsz)*. 2018 Mar 23. doi: 10.5603/FM.a2018.0025.
4. De Biase D, Costagliola A, Pagano TB, **Piegari G**, Wojcik S, Dziwiątkowski J, Grieco E, Mattace Raso G, Russo V, Papparella S, Paciello O. *Amyloid precursor protein, lipofuscin accumulation and expression of autophagy markers in aged bovine brain*. *BMC Vet Res.* 2017 Apr 13;13(1):102. doi: 10.1186/s12917-017-1028-1.
5. Costagliola A, **Piegari G**, Otrrocka-Domagala I, Ciccarelli D, Iovane V, Oliva G, Russo V, Rinaldi L, Papparella S, Paciello O. *Immunopathological Features of Canine Myocarditis Associated with Leishmania infantum Infection*. *Biomed Res Int.* 2016;2016:8016186. doi: 10.1155/2016/8016186.
6. Avagliano C, Russo R, De Caro C, Cristiano C, La Rana G, **Piegari G**, Paciello O, Citraro R, Russo E, De Sarro G, Meli R, Mattace Raso G, Calignano A. *Palmitoylethanolamide protects mice against 6-OHDA-induced neurotoxicity and endoplasmic reticulum stress: In vivo and in vitro evidence*. *Pharmacol Res.* 2016 Nov;113(Pt A):276-289. doi: 10.1016/j.phrs.2016.09.004.

Comunicazioni a congressi

1. **Giuseppe Piegari**, Alessandro Costagliola, Antonio Calamo, Orlando Paciello.
The effect of temperature and post-mortem interval on the transparency of the eye lens in dogs
AIPVET 2016
2. **Giuseppe Piegari**, Rosario Fico, Alessandro Costagliola, Valeria Russo, Serenella Papparella, Orlando Paciello. **A new tool for post-mortem interval estimation using eye lens transparency in dogs**
IVFSA 2017
3. **Giuseppe Piegari**, Valeria Russo, Rosario Fico, Serenella Papparella, Orlando Paciello. **An unusual case of traumatic cardiac rupture in a dog**
IVFSA 2017
4. **Giuseppe Piegari**, Rosario Fico, Alessandro Costagliola, Davide De Biase, Serenella Papparella, Orlando Paciello.
Google glass in the veterinary forensic pathology
AIPVET 2017
5. **Giuseppe Piegari**, Rosario Fico, Alessandro Costagliola, Davide De Biase, Francesco Prisco, Serenella Papparella, Orlando Paciello. **Evaluation of muscular proteins degradation to define post mortem interval (pmi) in dogs**
AIPVET 2017

Dichiaro, ai sensi dell'art. 46 e 47 del D.P.R. 445/2000, che quanto sopra riportato corrisponde a verità.

Autorizzo al trattamento dei dati personali, ai sensi del decreto legislativo 30 giugno 2003, n. 196.

Firma